

원양어업 생산동향 (2023.12.)

□ 어종별 생산동향

- '23년 12월 원양어업의 전체 생산량은 34,774톤으로 전년대비 약 15.18% 증가, 평년 대비 약 9.33% 증가.
- 참치의 경우 전년대비 선망, 연승 각각 53.91%, 36.85% 증가.
- 대구, 이빨고기는 각각 79.37%, 29.79% 증가한 반면, 오징어류, 명태, 민대구류는 각각 99.82%, 91.80%, 84.88% 감소

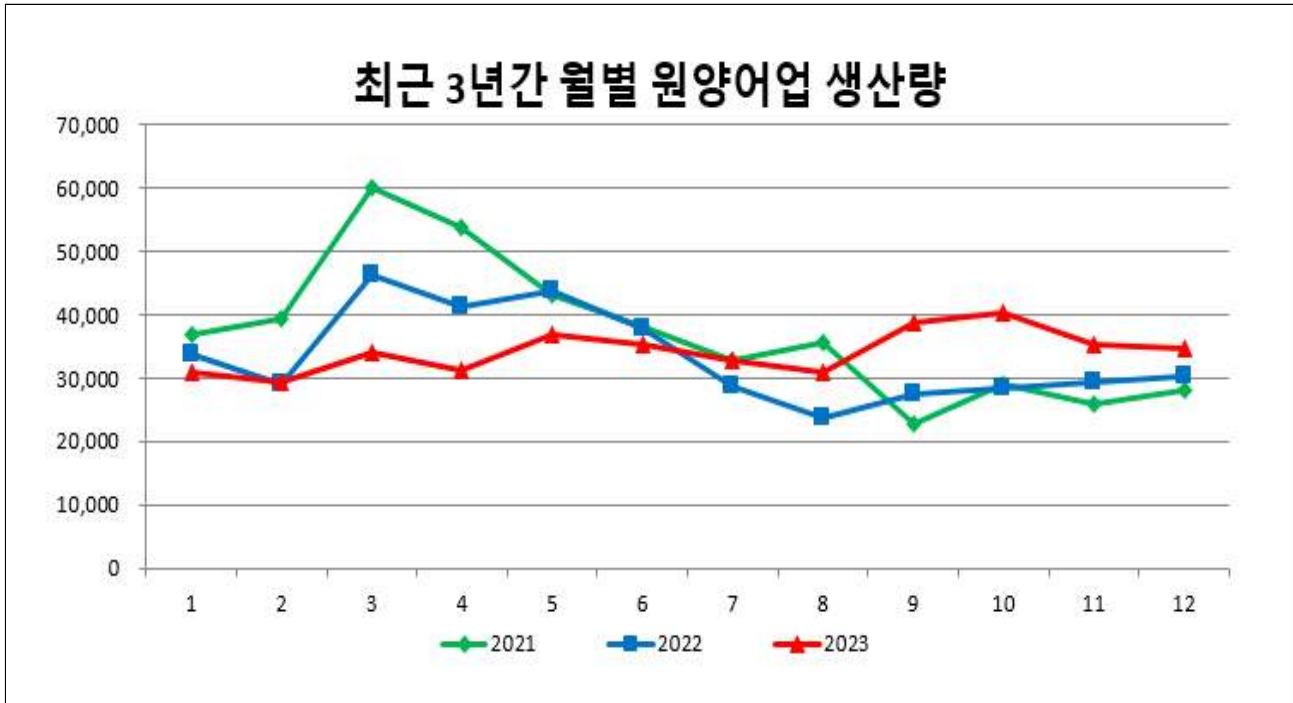
(단위 : 톤)

구 분		평년(5년)	2022년		2023년		전년대비 증감 (%)
		당월 (12월)	당월 (12월)	누계 (1~12월)	당월 (12월)	누계 (1~12월)	
합 계		31,807	30,192	399,359	34,774	410,228	15.18%
참치류 ¹⁾	소계	26,582	21,824	280,343	33,033	291,738	51.36%
	선망	23,101	18,575	244,310	28,588	253,814	53.91%
	연승	3,482	3,248	36,032	4,445	37,926	36.85%
	기타	0	0	0	0	0	-
공치		13	0	3,438	0	3,107	-
대구		13	63	1,628	113	1,524	79.37%
명태		1,772	3,218	21,590	264	28,431	△91.80%
민대구류		93	205	4,060	31	8,242	△84.88%
이빨고기(메로)		778	668	3,541	867	4,235	29.79%
남빙양크릴		0	0	30,895	0	35,782	-
오징어류 ²⁾		2,018	3,819	51,461	7	33,486	△99.82%
기타 ³⁾		538	396	2,404	459	3,681	15.91%

¹⁾ 다랑어류, 새치류, ²⁾ 오징어류, 한치류, ³⁾ 가오리류, 홍어류, 기타어류 등

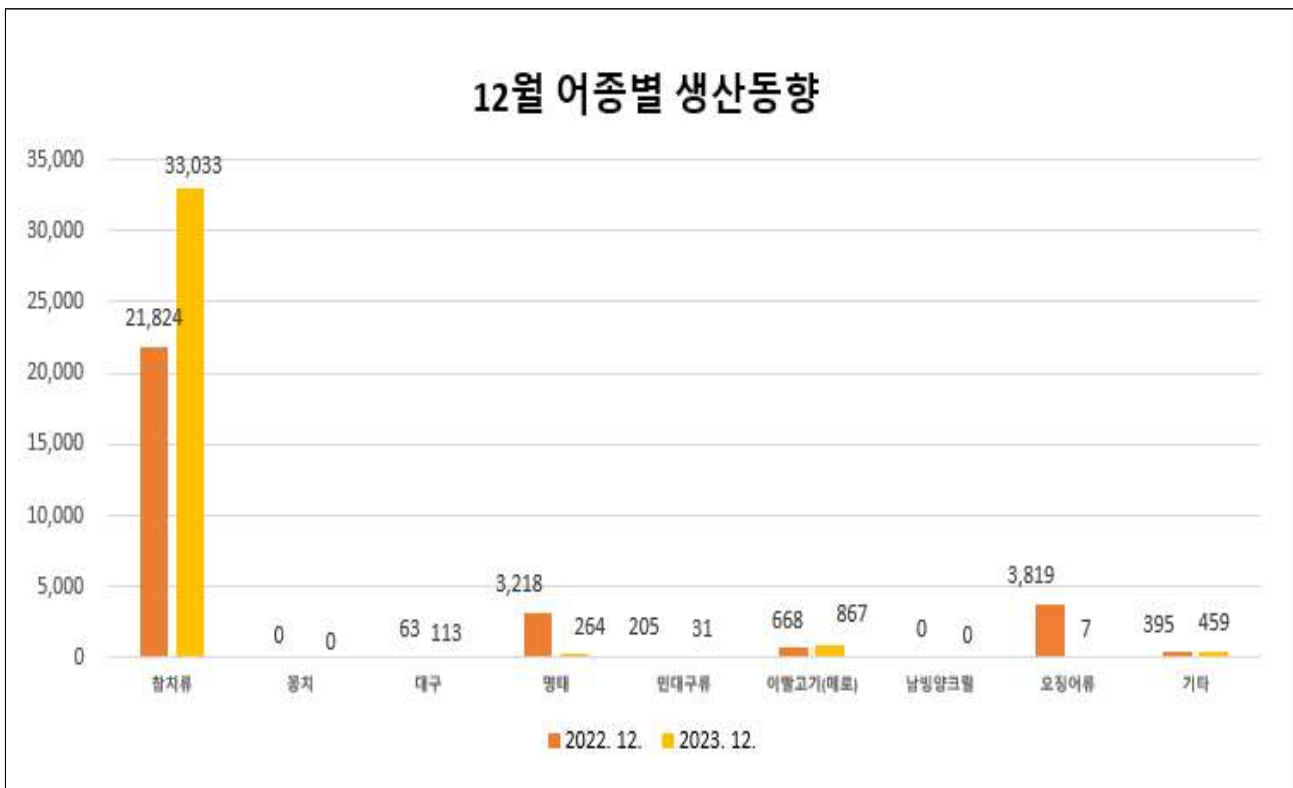
<참고1> 최근 3년간 월별 원양어업 생산량

(단위 : 톤)



<참고2> 12월 어종별 생산동향

(단위 : 톤)



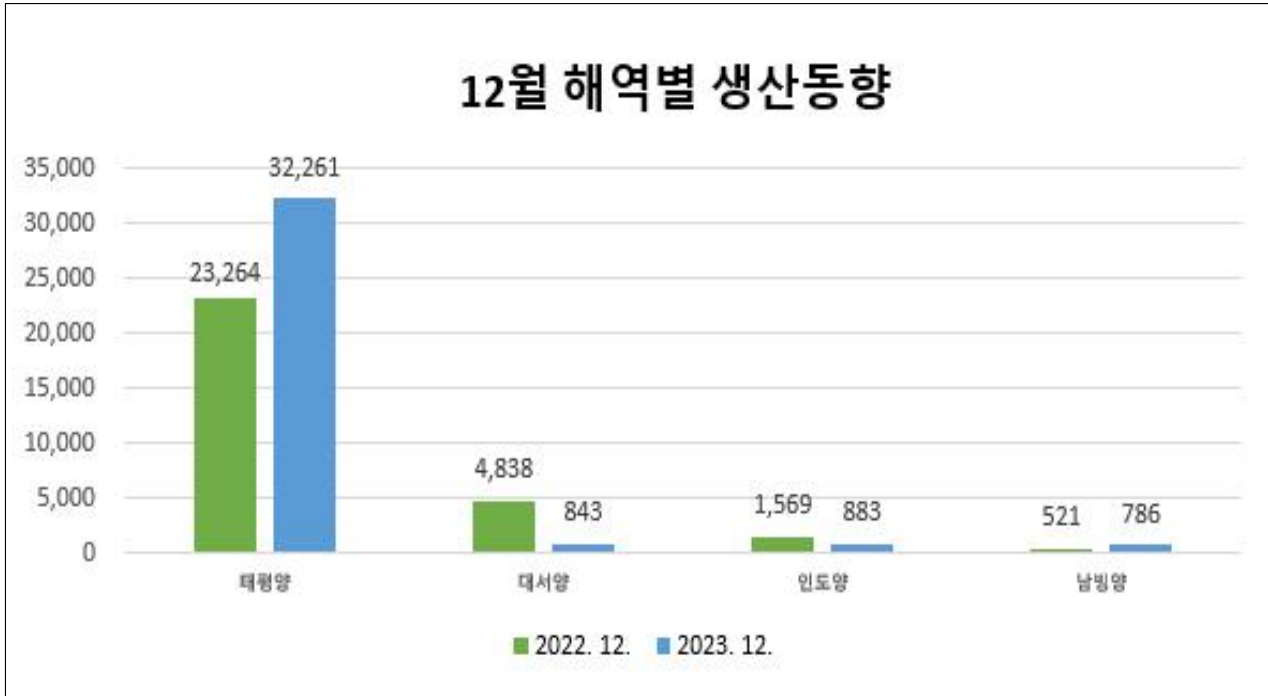
□ 해역별 생산동향

- 해역별 생산량의 경우 태평양, 남빙양은 각각 38.67%, 50.86% 증가한 반면, 대서양, 인도양은 각각 82.58%, 43.72% 감소.
- 태평양의 참치 생산량은 선망과 연승 각각 62.31%, 43.00% 증가.
- 대서양은 오징어채낚기와 원양트롤 각각 100%, 78.97% 감소.
- 인도양은 선망과 연승 각각 43.92%, 40.82% 감소.
- 남빙양은 저연승이 50.86% 증가.

(단위 : 톤)

구 분		평년(5년)	2022년		2023년		전년대비 증감
주요수역		당월 (12월)	당월 (12월)	누계 (1~12월)	당월 (12월)	누계 (1~12월)	
합 계		31,807	30,192	399,359	34,774	410,228	15.18%
태평양	소계	26,792	23,264	288,061	32,261	309,880	38.67%
	선망	21,439	17,105	227,818	27,763	241,235	62.31%
	연승	3,068	2,878	33,254	4,116	34,930	43.00%
	원양트롤	1,773	3,221	21,622	271	28,535	△91.59%
	봉수망	13	0	3,439	0	3,178	-
	기타	499	60	1,928	111	2,002	85.00%
대서양	소계	2,463	4,838	61,116	843	47,926	△82.58%
	채낚기	0	2,359	28,022	0	17,112	△100%
	원양트롤	1,304	2,002	28,872	421	26,641	△78.97%
	기타	1,159	477	4,222	422	4,173	△11.53%
인도양	소계	1,915	1,569	18,259	883	14,569	△43.72%
	선망	1,662	1,471	16,493	825	12,764	△43.92%
	연승	253	98	1,766	58	1,803	△40.82%
	기타	0	0	0	0	0	-
남빙양	소계	636	521	31,922	786	37,854	50.86%
	저연승	636	521	1,025	786	2,052	50.86%
	원양트롤	0	0	30,897	0	35,801	-
	기타	0	0	0	0	0	-

<참고3> 12월 해역별 생산동향



□ 어가 동향

- 참치류인 황다랑어, 눈다랑어의 가격은 전년대비 각각 64.74%, 9.21% 증가한 반면, 가다랑어는 0.29% 감소.
- 기타 중 대구, 명태, 이빨고기는 각각 0.54%, 0.07%, 0.04% 증가한 반면, 민대구류, 오징어류는 각각 55.16%, 8.72% 감소.

(단위 : 생산단가, 원/kg)

구 분		2022년 12월	2023년 12월	증 감	
				가격(원)	증감율(%)
참치류	가다랑어	1,460.4	1,456.2	△4.3	△0.29
	남방참다랑어	0	0	-	-
	눈다랑어	6,946.7	7,586.5	639.8	9.21
	황다랑어	2,820.5	4,646.6	1,826.0	64.74
공치		0	0	-	-
대구		2,233.0	2,245.1	12.1	0.54
명태		1,437.1	1,438.0	1.0	0.07
민대구류		1,516.9	680.1	△836.8	△55.16%
이빨고기(메로)		21,333.5	21,341.4	7.9	0.04
남빙양크릴		0	0	-	-
오징어류 ¹⁾		6,310.8	5,760.7	△550.1	△8.72

¹⁾ 오징어류, 한치류

※ 원양어업생산동향 집계 결과는 잠정치이며 향후 통계확정 시 정정될 수 있습니다.