

원양어업 생산동향 [2026.3.]

□ 어종별 생산동향

- '26년 3월 원양어업의 전체 생산량은 34,415톤으로 전년대비 약 5.5% 감소, 평년 대비 약 26.3% 감소.
- 참치의 경우 전년대비 선망은 17.3% 증가, 연승은 0.3% 감소.
- 꽁치, 대구, 명태는 생산 실적이 없으며, 이빨고기(메로)는 25.7% 증가, 민대구류, 남빙양크릴은 각각 61.8%, 53.7% 감소.

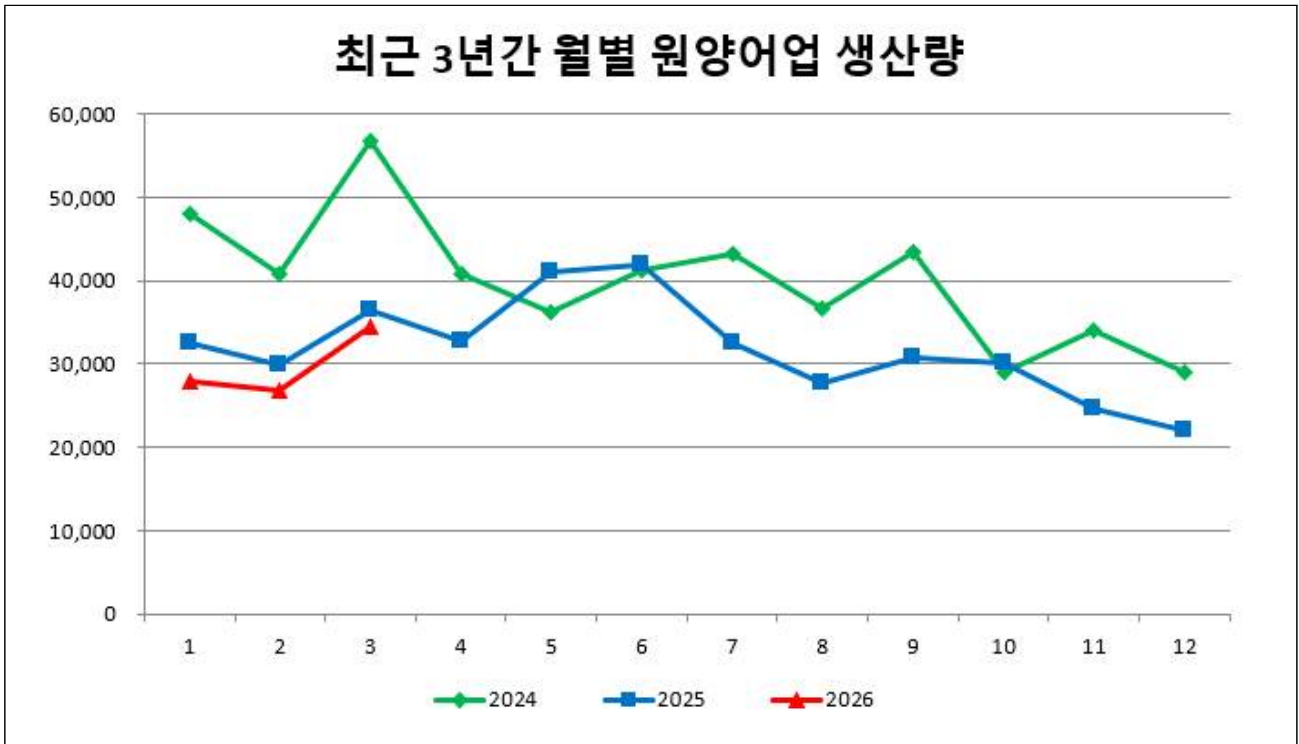
(단위 : 톤, %)

구 분	평년(5년)	2025년		2026년		전년동월대비 증감(%)	
	당월 (3월)	당월 (3월)	누계 (3월)	당월 (3월)	누계 (3월)		
합 계	46,717	36,431	98,978	34,415	89,246	△5.5	
참치류 ¹⁾	소계	22,065	17,923	59,749	20,495	60,691	14.4
	선망	19,025	14,947	49,939	17,527	50,450	17.3
	연승	3,041	2,976	9,810	2,968	10,241	△0.3
	기타	0	0	0	0	0	-
꽁치	0	0	0	0	0	-	
대구	0	0	0	0	0	-	
명태	0	0	0	0	0	-	
민대구류	285	432	1,043	165	1,145	△61.8	
이빨고기(메로)	244	280	1,281	352	1,746	25.7	
남빙양크릴	5,684	5,778	5,834	2,674	3,424	△53.7	
오징어류	18,111	11,578	30,408	10,577	21,757	△8.6	
한치류	13	6	6	3	4	△50.0	
기타 ²⁾	314	434	657	149	479	△65.7	

¹⁾ 다랑어류, 새치류, ²⁾ 가오리류, 홍어류, 기타어류 등

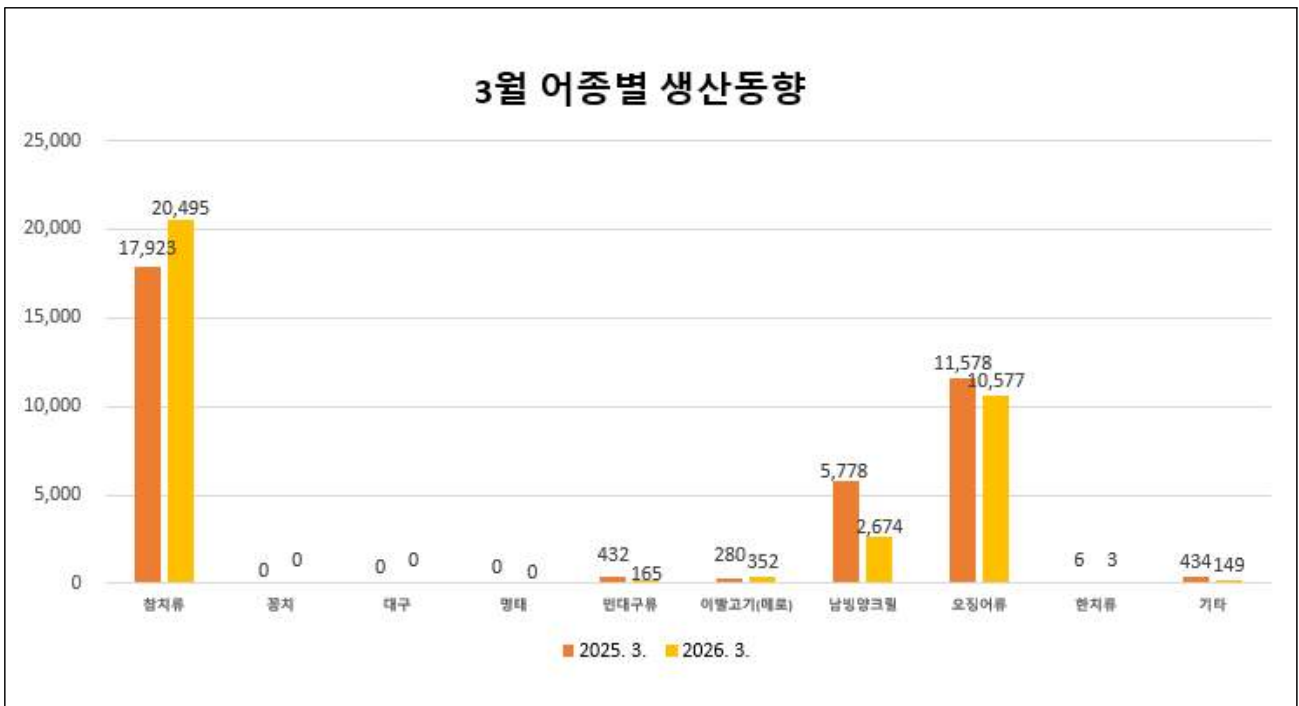
<참고1> 최근 3년간 월별 원양어업 생산량

(단위 : 톤)



<참고2> 3월 어종별 생산동향

(단위 : 톤)



□ 해역별 생산동향

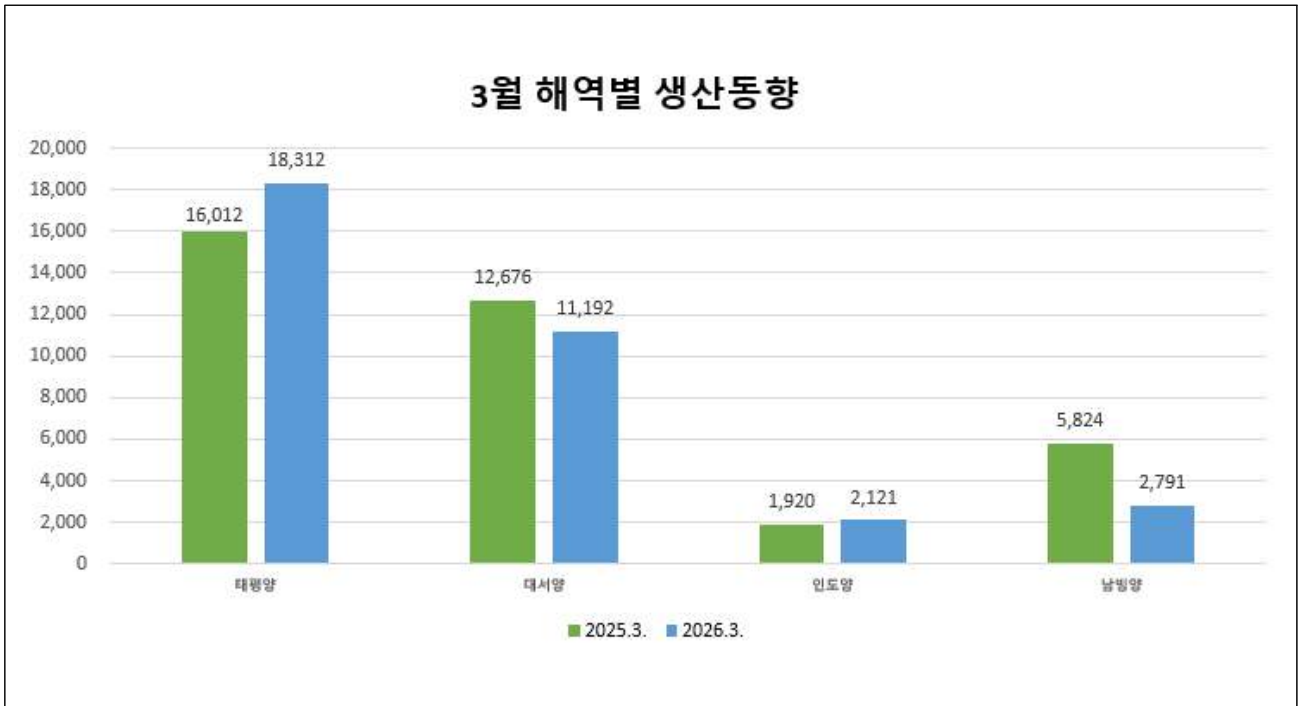
- 해역별 생산량의 경우 태평양, 인도양은 각각 전년대비 14.4%, 10.5% 증가, 대서양, 남빙양은 각각 11.7%, 52.1% 감소.
- 태평양의 참치 생산량은 선망이 18.6% 증가, 연승이 3.2% 감소.
- 인도양의 참치 생산량은 선망, 연승이 각각 8.1%, 72.9% 증가.

(단위 : 톤, %)

구 분		평년(5년)	2025년		2026년		전년동월대비 증감(%)
주요수역		당월 (3월)	당월 (3월)	누계 (3월)	당월 (3월)	누계 (3월)	
합 계		46,717	36,431	98,978	34,415	89,246	△5.5
태평양	소계	20,360	16,012	54,212	18,312	53,739	14.4
	선망	17,385	13,097	45,138	15,527	44,677	18.6
	연승	2,967	2,876	8,975	2,785	9,022	△3.2
	원양트롤	0	0	0	0	0	-
	봉수망	0	0	0	0	0	-
	기타	8	39	99	0	41	△100.0
대서양	소계	18,935	12,676	32,736	11,192	24,144	△11.7
	채낚기	13,984	8,028	17,428	6,757	11,266	△15.8
	원양트롤	4,658	4,309	14,391	4,065	11,931	△5.7
	기타	294	339	917	370	946	9.1
인도양	소계	1,692	1,920	5,292	2,121	6,487	10.5
	선망	1,640	1,850	4,801	2,000	5,773	8.1
	연승	53	70	491	121	714	72.9
	기타	0	0	0	0	0	-
남빙양	소계	5,729	5,824	6,739	2,791	4,876	△52.1
	저연승	43	46	905	117	1,451	154.3
	원양트롤	5,686	5,778	5,834	2,674	3,425	△53.7
	기타	0	0	0	0	0	-

<참고3> 3월 해역별 생산동향

(단위 : 톤)



□ 어가 동향

- 참치류인 눈다랑어는 18.0%, 황다랑어는 12.0% 감소하였으며, 그 외 참치류의 증감율은 0.0%로 전반적으로 변동이 미미한 수준임.
- 기타 어종 중 꽁치, 대구, 명태는 생산 실적이 없으며, 민대구류, 오징어류, 한치류는 각각 0.4%, 0.8%, 10.3% 감소
- 메로(이빨고기), 남빙양크릴은 전년과 유사한 수준을 유지함.

(단위 : 생산단가, 원/kg)

구 분		2025년 3월	2026년 3월	증 감	
				가격(원)	증감율(%)
참치류	가다랑어	1,963.2	1,960.8	△2.3	△0.1
	남방참다랑어	0.0	0.0	-	-
	눈다랑어	5,863.8	6,917.1	1053.3	18.0
	황다랑어	3,528.7	3,103.5	△425.2	△12.0
꽁치		0.0	0.0	-	-
대구		0.0	0.0	-	-
명태		0.0	0.0	-	-
민대구류		1,519.0	1,513.1	△5.9	△0.4
이빨고기(메로)		21,337.5	21,338.5	1.0	0.0
남빙양크릴		753.2	753.1	△0.1	0.0
오징어류		6,381.9	6,331.4	△50.5	△0.8
한치류		3,912.3	3,150.3	△402.0	△10.3

※ 원양어업생산동향 집계 결과는 잠정치이며 향후 통계확정 시 정정될 수 있습니다.