

원양어업 생산동향 [2022.9.]

□ 어종별 생산동향

- '22년 9월 원양어업의 전체 생산량은 27,337톤으로 전년대비 약 21.95% 증가하였으나, 평년 대비 약 7.49% 감소하는 경향을 보임.
- 생산량의 증가를 주도한 어종은 참치류, 꽁치, 명태, 오징어류임.
 - 전년대비 선망선의 참치류가 46.60%, 꽁치 145.43%, 명태 8.89%, 오징어류가 171.19% 증가함.
- 반면, 연승선의 참치류, 대구, 민대구류, 이빨고기(메로) 생산량은 전년대비 각각 2.02%, 49.35%, 45.17%, 14.25% 감소함.

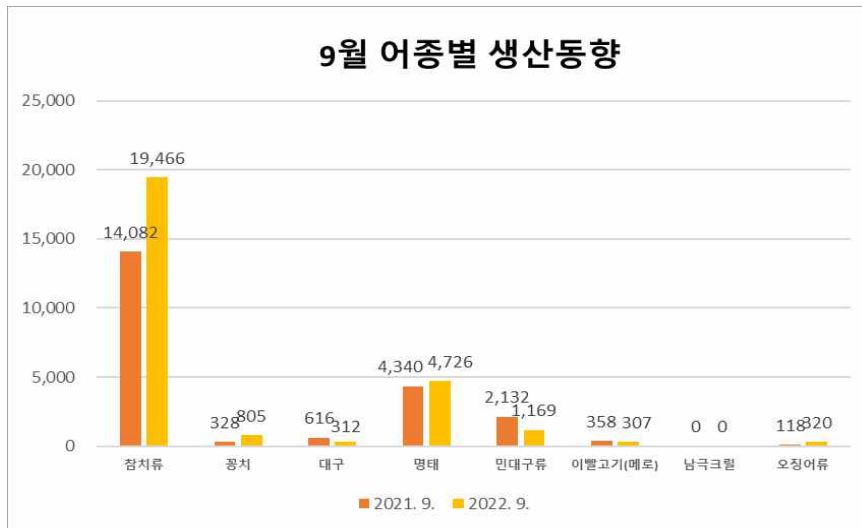
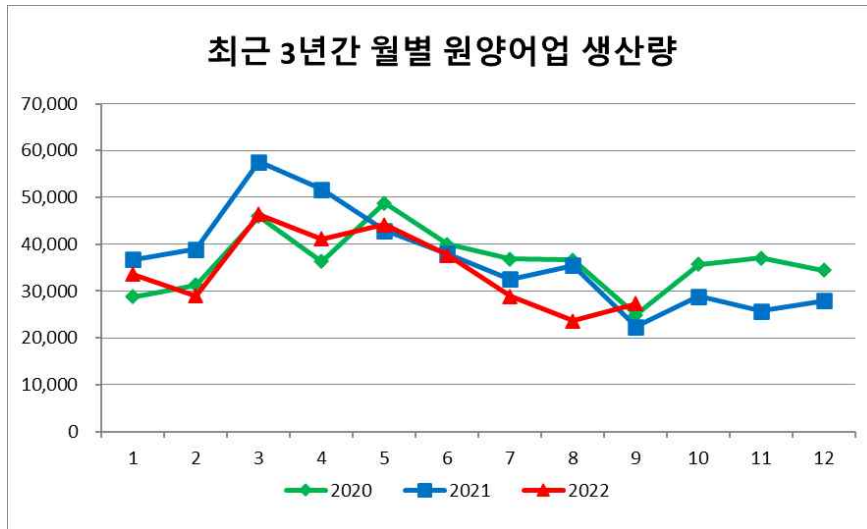
(단위 : 톤)

구분		평년(5년)	2021년		2022년		전년대비 증감(당월)
		당월(9월)	당월(9월)	누계(1~9월)	당월(9월)	누계(1~9월)	
합계		29,550	22,417	356,304	27,337	311,849	21.95%
참치류*	소계	19,385	14,082	212,257	19,466	211,157	38.23%
	선망	16,769	11,659	187,209	17,092	183,824	46.60%
	연승	2,616	2,423	25,048	2,374	27,333	△2.02%
	기타	0	0	0	0	0	-
꽁치		1,101	328	2,817	805	1,705	145.43%
대구		454	616	2,548	312	1,040	△49.35%
명태		4,051	4,340	18,065	4,726	11,189	8.89%
민대구류		1,900	2,132	8,806	1,169	3,855	△45.17%
이빨고기(메로)		292	358	2,711	307	2,493	△14.25%
남극크릴		813	0	37,982	0	30,895	-
오징어류**		50	118	67,541	320	47,666	171.19%
기타***		1,504	442	3,574	232	1,848	△47.51%

* 다랑어류, 새치류

** 오징어류, 한치류

*** 가오리류, 흥어류, 기타어류 등

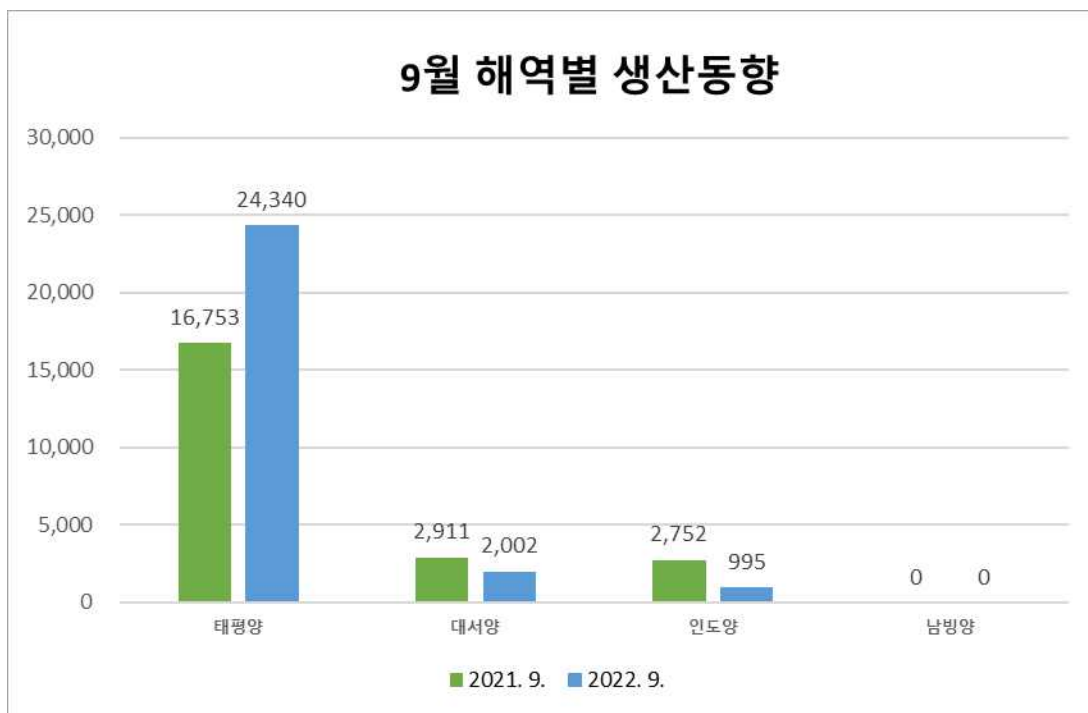


□ 해역별 생산동향

- 태평양 생산량은 전년 대비 45.29% 증가하였으며, 대서양, 인도양 생산량은 각각 31.23%, 63.84% 감소하였음.
- 태평양의 업종별 생산량은 참치선망, 북양트롤, 봉수망 생산량이 각각 78.6%, 9.01%, 145.43% 증가하였으며 참치선망은 5.22% 감소하였음.
- 대서양어장의 경우, 참치연승 생산량은 100.0% 증가하였으나 저연승, 원양트롤 생산량이 각각 12.12%, 39.13% 감소함.
- 인도양어장은 참치선망, 참치연승 생산량이 각각 66.64%, 24.59% 감소함.
- 남빙양어장은 원양트롤의 조업이 7월에 종료되어 생산량 통계 없음.

(단위 : 톤)

구분	평년(5년)	2021년		2022년		전년대비 증감(당월)	
		당월(9월)	누계(1~9월)	당월(9월)	누계(1~9월)		
합계	29,550	22,417	356,304	27,337	311,849	21.95%	
태평양	소계	23,414	16,753	220,028	24,340	212,265	45.29%
	선망	14,796	9,090	172,851	16,235	172,686	78.60%
	연승	2,468	2,317	23,356	2,196	25,419	△5.22%
	북양트롤	4,056	4,341	18,132	4,732	11,197	9.01%
	봉수망	1,101	328	2,817	805	1,705	145.43%
	기타	993	677	2,872	372	1,258	△45.05%
대서양	소계	3,146	2,911	81,304	2,002	55,554	△31.23%
	채낚기	0	0	50,177	0	25,692	-
	원양트롤	2,788	2,548	28,617	1,551	26,863	△39.13%
	기타	358	363	2,510	451	2,999	24.24%
인도양	소계	2,177	2,752	16,015	995	12,625	△63.84%
	선망	1,972	2,569	14,379	857	11,138	△66.64%
	연승	205	183	1,636	138	1,487	△24.59%
	기타	0	0	0	0	0	-
남빙양	소계	813	0	38,960	0	31,401	-
	자연승	0	0	963	0	504	-
	원양트롤	813	0	37,997	0	30,897	-
	기타	0	0	0	0	0	-



□ 어가 동향

- 참치류인 가다랑어는 전년대비 소폭 하락하고, 남방참다랑어는 소폭 상승함. 눈다랑어, 황다랑어는 각각 15.52%, 12.75% 상승함.
- 참치 이외의 어종 중 꽁치, 대구, 명태, 민대구류, 이빨고기(메로)는 보합세를 유지하였고 오징어는 소폭 하락함.

(단위 : 생산단가, 원/kg)

구분		2021년 9월	2022년 9월	전년대비 증감(당월)
참치류	가다랑어	1,462	1,459	△0.21%
	남방참다랑어	17,462	17,513	0.29%
	눈다랑어	7,167	8,279	15.52%
	황다랑어	2,736	3,085	12.75%
꽁치		4,818	4,822	0.08%
대구		2,269	2,272	0.14%
명태		1,437	1,437	0.01%
민대구류		1,518	1,518	0.02%
이빨고기(메로)		21,334	21,335	0.00%
남극크릴		-	-	-
오징어		6,398	6,347	△0.79%

※ 원양어업생산동향 월보 집계 결과는 잠정치이며 향후 통계확정 시 정정될 수 있음.