

## 원양어업 생산동향 (2025.4.)

### □ 어종별 생산동향

- '25년 4월 원양어업의 전체 생산량은 32,098톤으로 전년대비 약 21.4% 감소, 평년 대비 약 21.1% 감소.
- 참치의 경우 전년대비 연승과 선망 각각 24.0%, 11.5% 감소.
- 민대구류, 이빨고기, 남빙양크릴은 각각 198.0%, 76.4%, 56.4% 증가한 반면, 한치류, 오징어류는 각각 81.4%, 54.9% 감소.

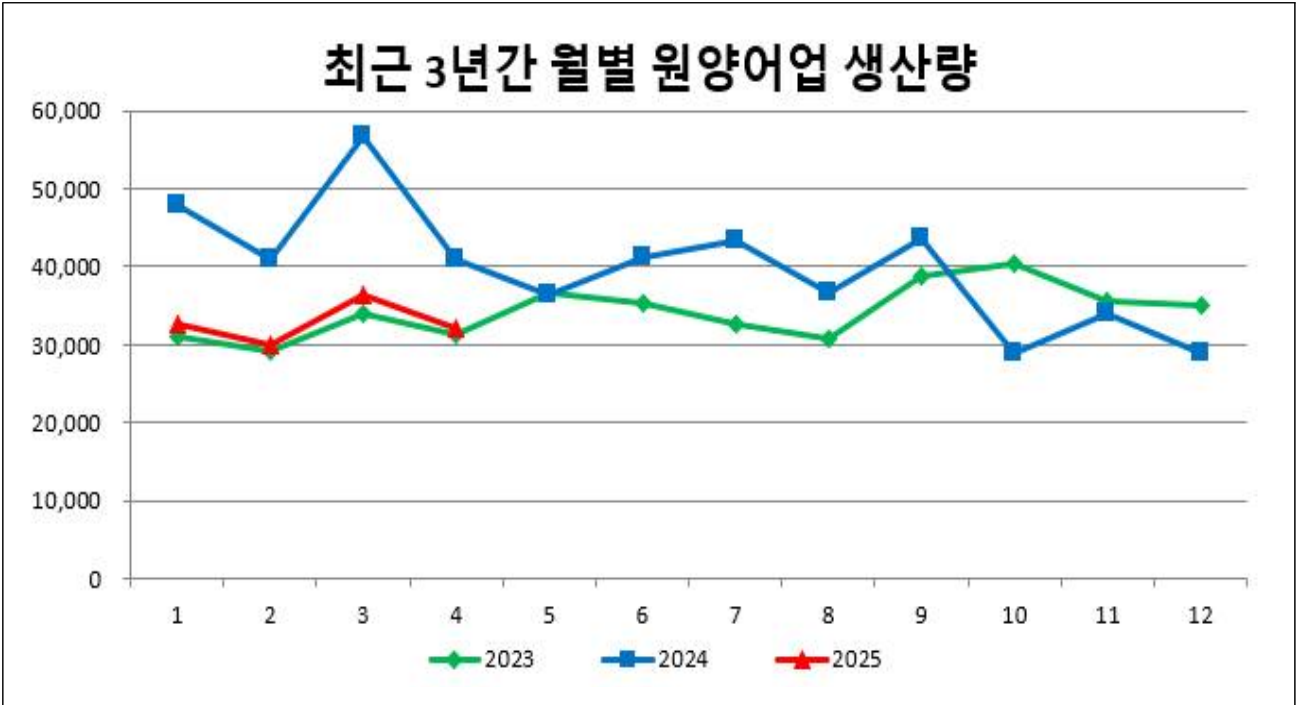
(단위 : 톤)

구 분	평년(5년)	2024년		2025년		전년대비 증감	
	당월 (4월)	당월 (4월)	누계 (1~4월)	당월 (4월)	누계 (1~4월)		
<b>합 계</b>	<b>40,697</b>	<b>40,861</b>	<b>186,501</b>	<b>32,098</b>	<b>131,075</b>	<b>△21.4%</b>	
<b>참치류<sup>1)</sup></b>	소계	21,948	20,634	111,819	17,788	77,537	△13.8%
	선망	18,814	16,800	95,113	14,873	64,812	△11.5%
	연승	3,134	3,834	16,707	2,915	12,725	△24.0%
	기타	0	0	0	0	0	-
<b>공치</b>	0	0	0	0	0	-	
<b>대구</b>	0	0	0	4	4	-	
<b>명태</b>	0	0	0	0	0	-	
<b>민대구류</b>	299	305	3,050	909	1,952	198.0%	
<b>이빨고기(메로)</b>	200	144	1,584	254	1,534	76.4%	
<b>남빙양크릴</b>	7,194	3,493	13,945	5,462	11,296	56.4%	
<b>오징어류</b>	10,681	16,036	55,115	7,240	37,648	△54.9%	
<b>한치류</b>	20	43	111	8	14	△81.4%	
<b>기타<sup>2)</sup></b>	356	206	876	433	1,090	110.2%	

<sup>1)</sup> 다랑어류, 새치류, <sup>2)</sup> 가오리류, 홍어류, 기타어류 등

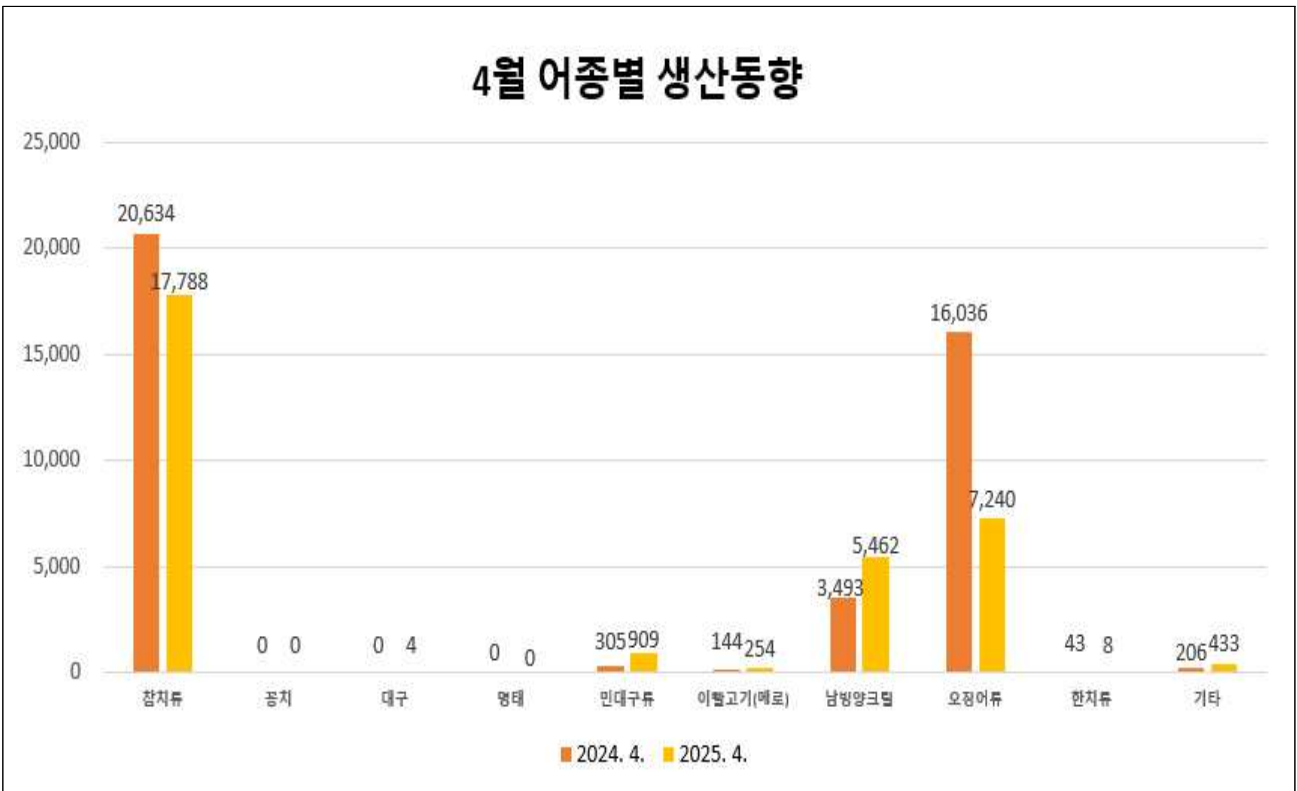
<참고1> 최근 3년간 월별 원양어업 생산량

(단위 : 톤)



<참고2> 4월 어종별 생산동향

(단위 : 톤)



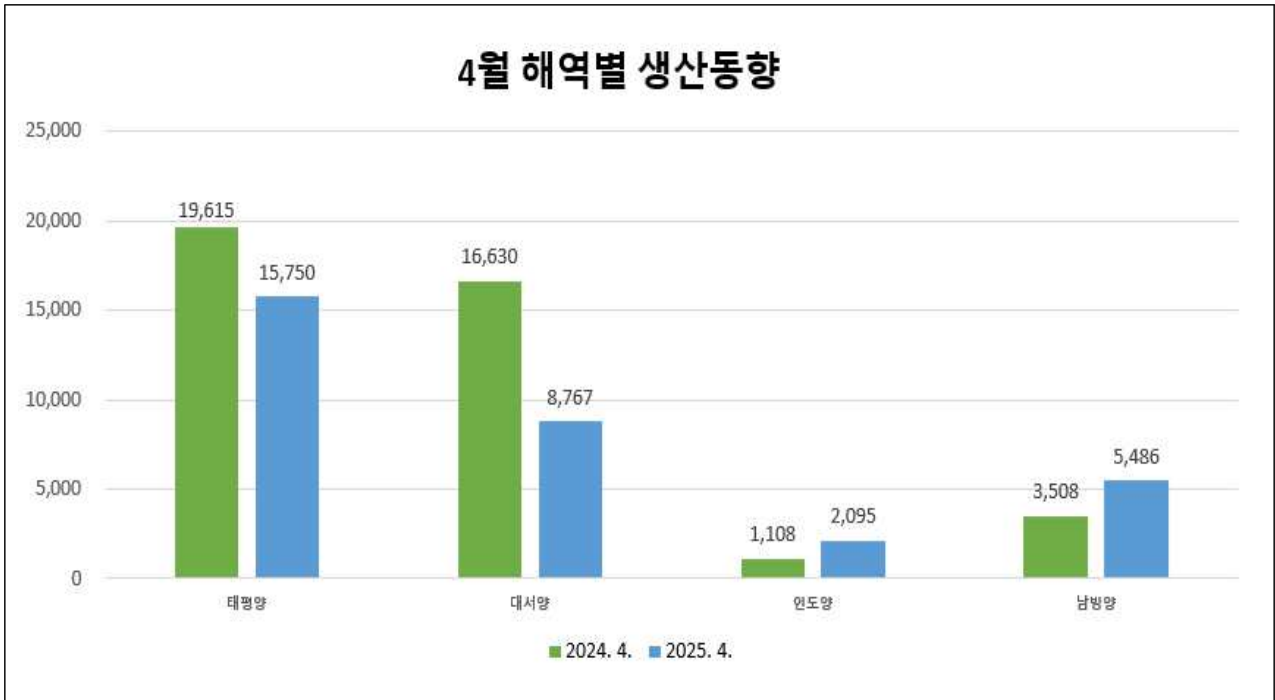
## □ 해역별 생산동향

- 해역별 생산량의 경우 인도양, 남빙양은 89.1%, 56.4% 증가한 반면, 대서양, 태평양은 각각 47.3%, 19.7% 감소.
- 태평양의 참치 생산량은 연승과 선망 각각 24.7%, 18.8% 감소.
- 대서양은 채낚기와 원양트롤이 각각 52.4%, 43.6% 감소.
- 인도양은 선망이 146.8% 증가한 반면, 연승은 27.9% 감소.
- 남빙양은 저연승과 트롤 각각 60.0%, 56.4% 증가.

(단위 : 톤)

구 분		평년(5년)	2024년		2025년		전년대비 증감
주요수역		당월 (4월)	당월 (4월)	누계 (1~4월)	당월 (4월)	누계 (1~4월)	
<b>합 계</b>		<b>40,697</b>	<b>40,861</b>	<b>186,501</b>	<b>32,098</b>	<b>131,075</b>	<b>△21.4%</b>
태평양	소계	20,348	19,615	106,796	15,750	69,962	△19.7%
	선망	17,406	16,059	91,228	13,042	58,180	△18.8%
	연승	2,942	3,556	15,568	2,679	11,654	△24.7%
	원양트롤	0	0	0	0	0	-
	봉수망	0	0	0	0	0	-
	기타	0	0	0	29	128	-
대서양	소계	11,505	16,630	59,848	8,767	41,502	△47.3%
	채낚기	7,084	9,155	36,582	4,360	21,788	△52.4%
	원양트롤	4,193	7,338	22,260	4,139	18,530	△43.6%
	기타	228	137	1,006	268	1,184	95.6%
인도양	소계	1,642	1,108	4,736	2,095	7,387	89.1%
	선망	1,407	742	3,887	1,831	6,632	146.8%
	연승	234	366	848	264	755	△27.9%
	기타	0	0	1	0	0	-
남빙양	소계	7,201	3,508	15,121	5,486	12,225	56.4%
	저연승	7	15	1,176	24	929	60.0%
	원양트롤	7,194	3,493	13,945	5,462	11,296	56.4%
	기타	0	0	0	0	0	-

<참고3> 4월 해역별 생산동향



## □ 어가 동향

- 참치류인 가다랑어와 남방참다랑어는 2.7%, 0.3% 증가한 반면, 눈다랑어, 황다랑어는 각각 29.4%, 25.8% 감소.
- 기타 중 한치류, 오징어류, 이빨고기는 각각 3.9%, 0.5%, 0.1% 증가한 반면, 민대구류는 0.3% 감소.

(단위 : 생산단가, 원/kg)

구 분		2024년 4월	2025년 4월	증 감	
				가격(원)	증감율(%)
참치류	가다랑어	1,911.5	1,962.2	50.7	2.7
	남방참다랑어	17,432.2	17,477.0	44.8	0.3
	눈다랑어	6,989.3	4,932.5	△2,056.8	△29.4
	황다랑어	4,986.4	3,698.4	△1,288.0	△25.8
공치		-	-	-	-
대구		-	-	-	-
명태		-	-	-	-
민대구류		1,520.3	1,516.1	△4.2	△0.3
이빨고기(메로)		21,302.7	21,314.9	12.1	0.1
남빙양크릴		753.3	753.2	△0.1	-
오징어류		6,268.3	6,297.2	28.9	0.5
한치류		3,801.3	3,949.8	148.4	3.9

※ 원양어업생산동향 집계 결과는 잠정치이며 향후 통계확정 시 정정될 수 있습니다.