

## 원양어업 생산동향 [2025.8.]

### □ 어종별 생산동향

- '25년 8월 원양어업의 전체 생산량은 27,792톤으로 전년대비 약 24.0% 감소, 평년 대비 약 14.9% 감소.
- 참치의 경우 전년대비 선망과 연승 각각 27.6%, 4.1% 감소.
- 꽁치, 대구, 명태는 각각 43.1%, 39.2%, 9.0% 증가한 반면, 오징어류, 한치류, 민대구류는 각각 94.1%, 86.9%, 49.0% 감소.

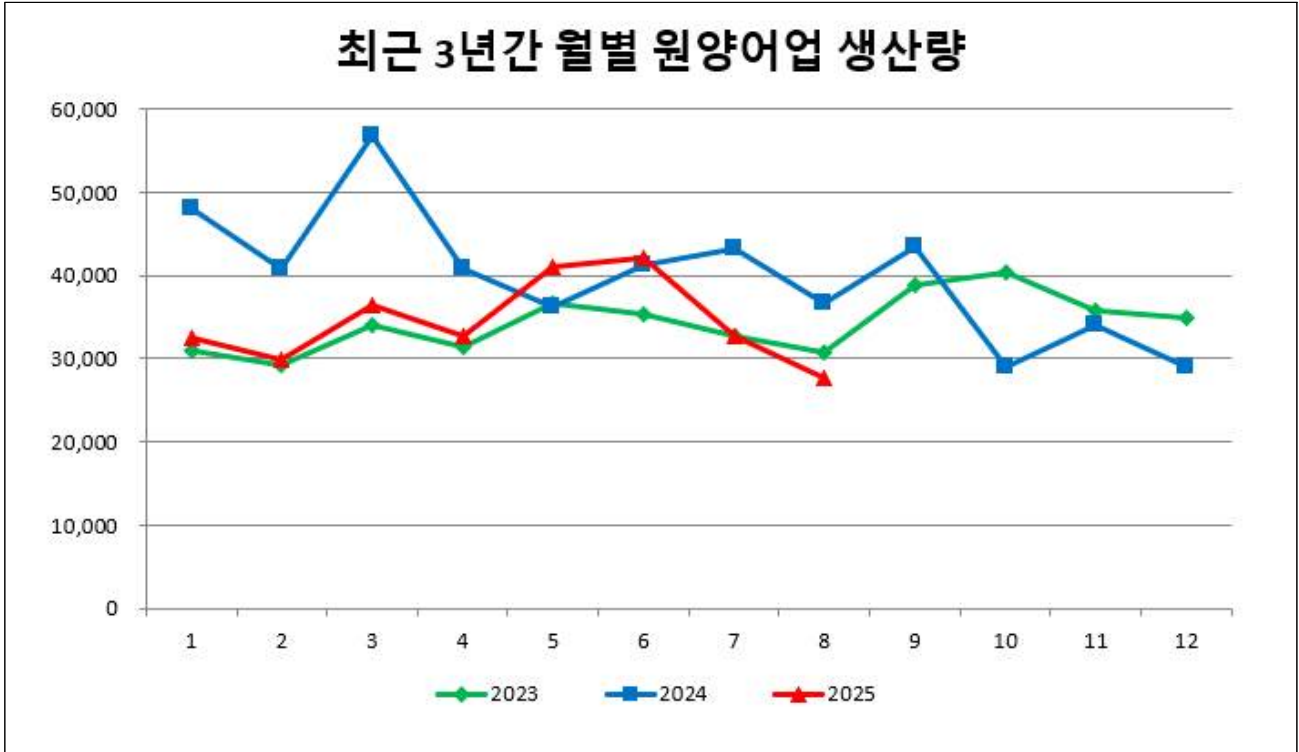
(단위 : 톤)

구 분	평년(5년)	2024년		2025년		전년대비 증감	
	당월 (8월)	당월 (8월)	누계 (1~8월)	당월 (8월)	누계 (1~8월)		
<b>합 계</b>	<b>32,639</b>	<b>36,585</b>	<b>264,049</b>	<b>27,792</b>	<b>275,419</b>	<b>△24.0%</b>	
참치류 <sup>1)</sup>	소계	21,565	24,094	170,673	18,273	166,765	△24.2%
	선망	18,597	20,603	145,494	14,924	140,902	△27.6%
	연승	2,968	3,491	25,180	3,349	25,863	△4.1%
	기타	0	0	0	0	0	-
꽁치	206	662	981	947	2,766	43.1%	
대구	459	204	279	284	1,492	39.2%	
명태	5,403	5,893	4,399	6,425	17,885	9.0%	
민대구류	1,923	2,016	4,115	1,028	5,050	△49.0%	
이빨고기(메로)	254	280	1,952	280	2,384	-	
남빙양크릴	1,258	0	15,105	0	28,447	-	
오징어류	157	170	59,064	10	47,693	△94.1%	
한치류	804	1,645	6,054	216	476	△86.9%	
기타 <sup>2)</sup>	610	1,621	1,426	329	2,461	△79.7%	

<sup>1)</sup> 다랑어류, 새치류, <sup>2)</sup> 가오리류, 홍어류, 기타어류 등

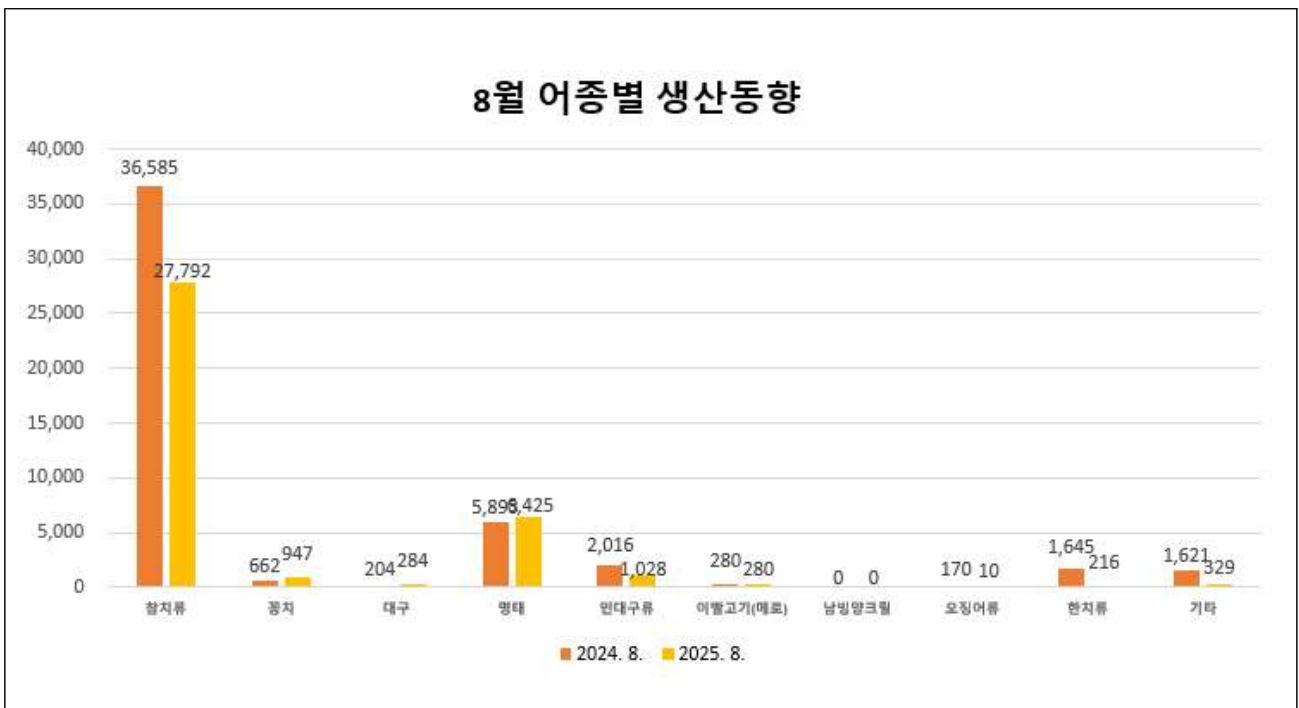
<참고1> 최근 3년간 월별 원양어업 생산량

(단위 : 톤)



<참고2> 8월 어종별 생산동향

(단위 : 톤)



## □ 해역별 생산동향

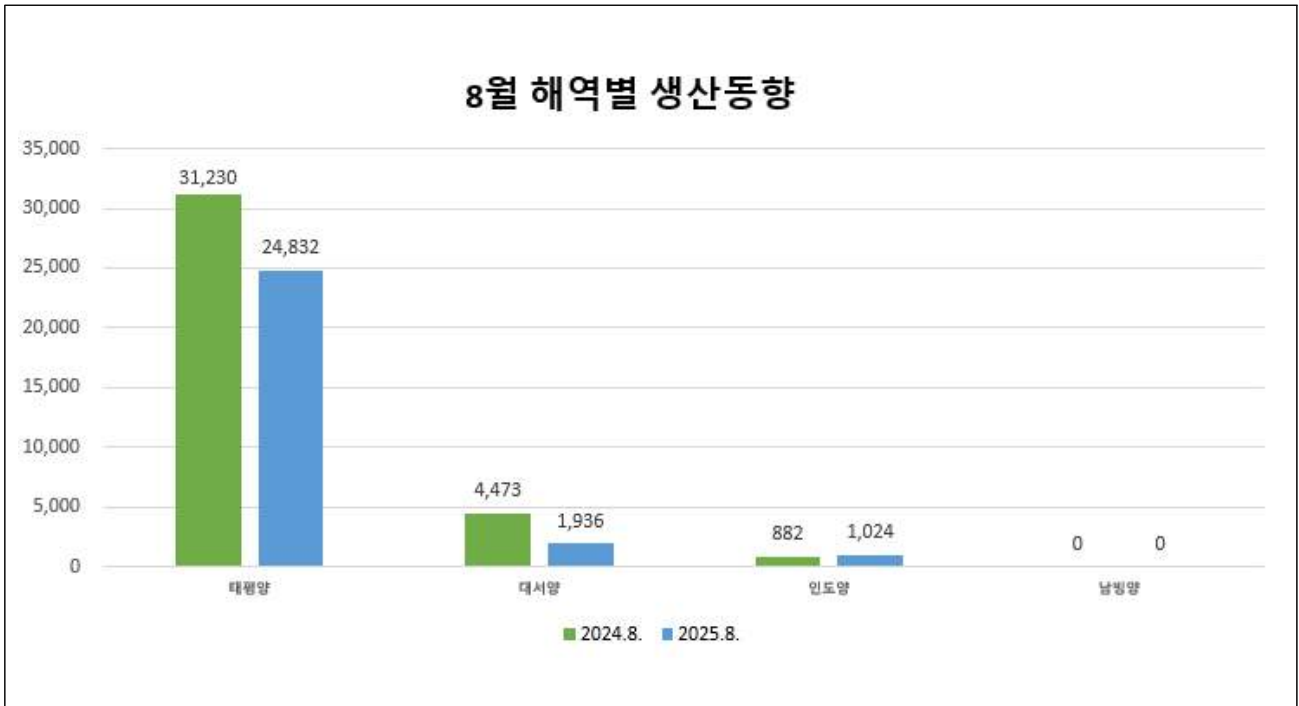
- 해역별 생산량의 경우 인도양은 16.1% 증가한 반면, 대서양, 태평양은 각각 56.7%, 20.5% 감소.
- 태평양의 참치 생산량은 선망과 연승 각각 28.8%, 9.9% 감소.
- 대서양은 원양트롤이 64.8% 감소.
- 인도양은 연승과 선망 각각 70.0%, 5.3% 증가.

(단위 : 톤)

구 분		평년(5년)	2024년		2025년		전년대비 증감
주요수역		당월 (8월)	당월 (8월)	누계 (1~8월)	당월 (8월)	누계 (1~8월)	
<b>합 계</b>		<b>32,639</b>	<b>36,585</b>	<b>264,049</b>	<b>27,792</b>	<b>275,419</b>	<b>△24.0%</b>
태평양	소계	27,067	31,230	169,053	24,832	176,923	△20.5%
	선망	17,850	19,861	140,046	14,138	130,976	△28.8%
	연승	2,776	3,282	23,198	2,956	23,185	△9.9%
	원양트롤	5,675	7,169	4,417	6,453	17,984	△10.0%
	봉수망	216	662	981	947	2,766	43.1%
	기타	550	256	411	338	2,012	32.0%
대서양	소계	3,420	4,473	71,482	1,936	56,991	△56.7%
	채낚기	0	0	37,856	0	24,577	-
	원양트롤	3,039	4,060	32,215	1,428	30,017	△64.8%
	기타	381	413	1,411	508	2,397	23.0%
인도양	소계	893	882	7,233	1,024	12,109	16.1%
	선망	747	742	5,451	786	9,926	5.3%
	연승	146	140	1,781	238	2,183	70.0%
	기타	0	0	1	0	0	-
남빙양	소계	1,258	0	16,281	0	29,396	-
	저연승	0	0	1,176	0	949	-
	원양트롤	1,258	0	15,105	0	28,447	-
	기타	0	0	0	0	0	-

<참고3> 8월 해역별 생산동향

(단위 : 톤)



## □ 어가 동향

- 참치류인 황다랑어, 가다랑어, 남방참다랑어는 각각 14.4%, 2.7%, 0.6% 증가한 반면, 눈다랑어는 1.0% 감소.
- 기타 중 명태, 오징어류, 대구는 각각 6.5%, 6.3%, 0.9% 증가한 반면, 꽁치, 이빨고기, 한치류는 각각 12.7%, 0.2%, 0.1% 감소.

(단위 : 생산단가, 원/kg)

구 분		2024년 8월	2025년 8월	증 감	
				가격(원)	증감율(%)
참치류	가다랑어	1,910.0	1,961.3	51.3	2.7
	남방참다랑어	17,439.9	17,542.2	102.3	0.6
	눈다랑어	7,021.5	6,949.2	△72.3	△1.0
	황다랑어	3,513.6	4,020.6	507.0	14.4
꽁치		4,822.2	4,209.8	△612.4	△12.7
대구		2,260.5	2,280.1	19.7	0.9
명태		1,512.0	1,611.0	99.0	6.5
민대구류		1,518.2	1,517.5	△0.7	-
이빨고기(메로)		21,337.1	21,298.1	△39.0	△0.2
남빙양크릴		-	-	-	-
오징어류		5,766.7	6,128.6	361.9	6.3
한치류		3,791.9	3,786.5	△5.4	△0.1

※ 원양어업생산동향 집계 결과는 잠정치이며 향후 통계확정 시 정정될 수 있습니다.