

## 원양어업 생산동향 [2025.11.]

### □ 어종별 생산동향

- '25년 11월 원양어업의 전체 생산량은 24,689톤으로 전년대비 약 27.5% 감소, 평년 대비 약 23.7% 감소.
- 참치의 경우 전년대비 선망은 29.7%, 연승은 2.7% 감소.
- 꽁치, 한치류는 생산 실적이 없으며, 오징어류, 명태, 대구는 각각 96.3%, 47.4%, 28.7% 감소.

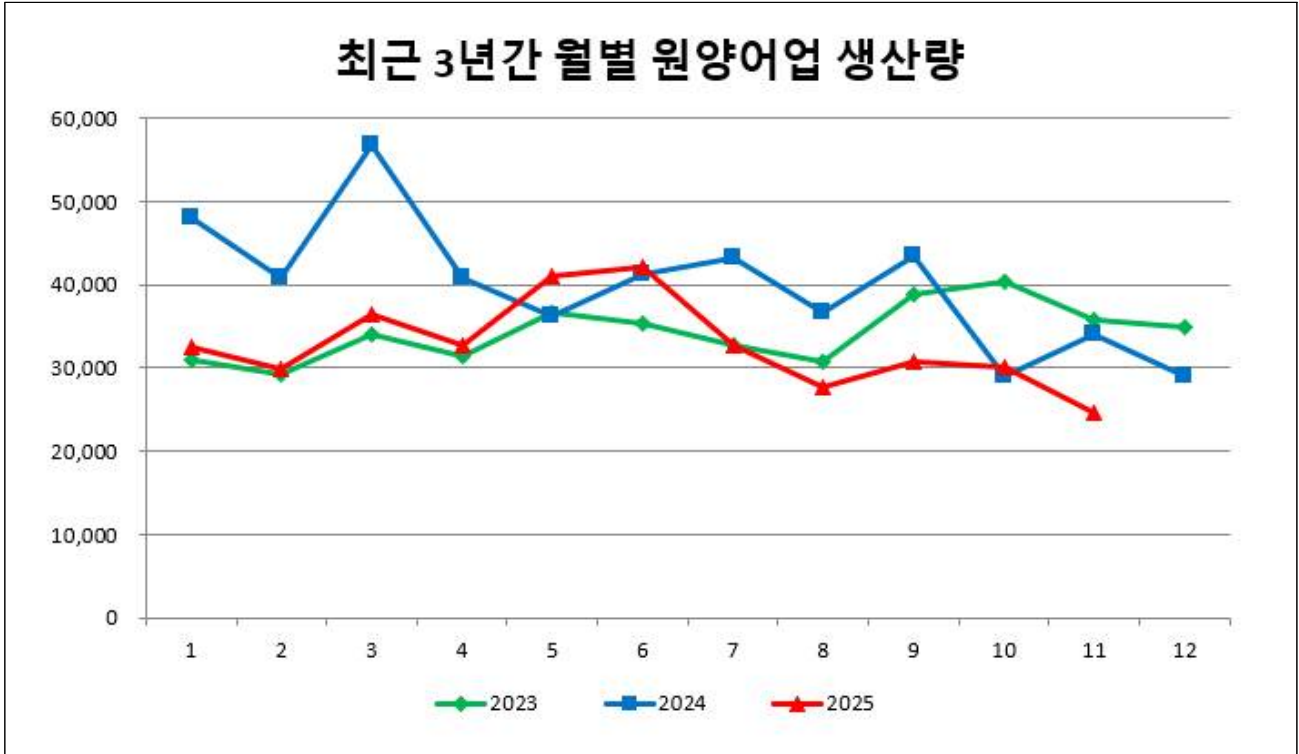
(단위 : 톤, %)

구 분	평년(5년)	2024년		2025년		전년동월 대비증감 (%)	
	당월 (11월)	당월 (11월)	누계 (1~11월)	당월 (11월)	누계 (1~11월)		
<b>합 계</b>	<b>32,373</b>	<b>34,069</b>	<b>450,489</b>	<b>24,689</b>	<b>361,027</b>	<b>△27.5</b>	
참치류 <sup>1)</sup>	소계	27,697	29,760	312,303	21,852	235,006	△26.6
	선망	24,626	26,329	270,128	18,515	199,421	△29.7
	연승	3,072	3,431	42,176	3,337	35,585	△2.7
	기타	0	0	0	0	0	-
꽁치	816	344	5,866	0	5,902	△100	
대구	293	293	1,532	209	2,372	△28.7	
명태	3,300	3,461	28,247	1,821	29,199	△47.4	
민대구류	2	0	9,448	313	5,735	-	
이빨고기(메로)	101	39	2,967	54	2,907	38.5	
남빙양크릴	0	0	15,105	0	28,447	-	
오징어류	27	81	59,431	3	47,699	△96.3	
한치류	0	0	10,450	0	525	-	
기타 <sup>2)</sup>	144	91	5,139	437	3,235	380.2	

<sup>1)</sup> 다랑어류, 새치류, <sup>2)</sup> 가오리류, 홍어류, 기타어류 등

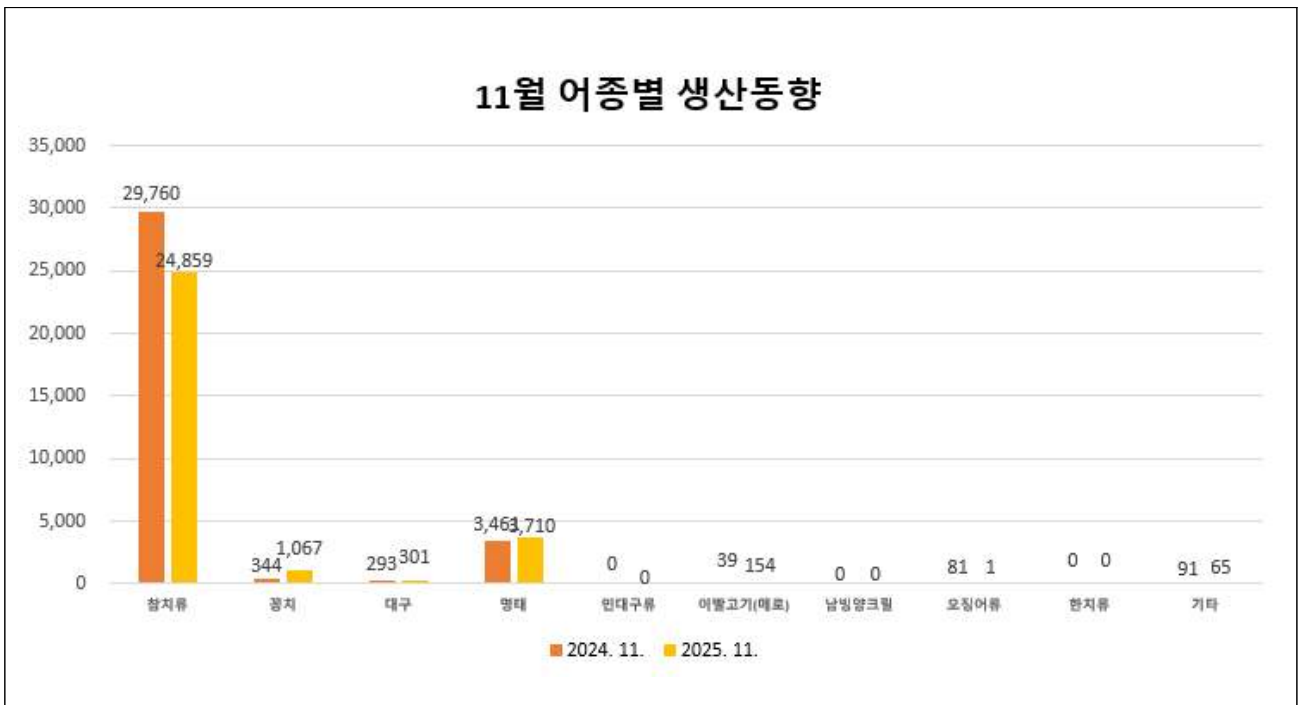
<참고1> 최근 3년간 월별 원양어업 생산량

(단위 : 톤)



<참고2> 11월 어종별 생산동향

(단위 : 톤)



## □ 해역별 생산동향

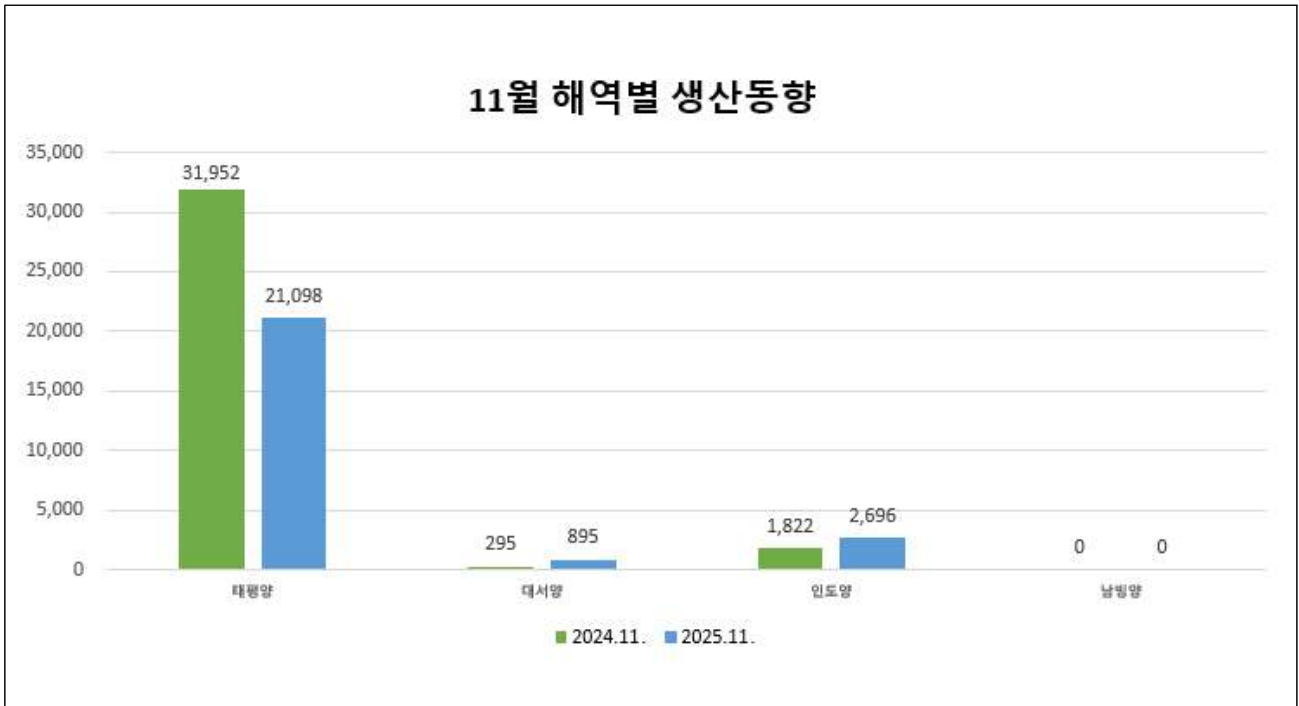
- 해역별 생산량의 경우 태평양은 전년대비 34.0% 감소, 대서양, 인도양은 각각 203.4%, 48.0% 증가.
  - 태평양의 참치 생산량은 선망이 34.8%, 연승이 5.4% 감소.
  - 인도양은 선망이 44.9%, 연승이 85.1% 증가.
  - 남빙양은 조업실적이 없음.

(단위 : 톤, %)

구 분		평년(5년)	2024년		2025년		전년동월 대비증감 (%)
주요수역		당월 (11월)	당월 (11월)	누계 (1~11월)	당월 (11월)	누계 (1~10월)	
<b>합 계</b>		<b>32,373</b>	<b>34,069</b>	<b>450,489</b>	<b>24,689</b>	<b>361,027</b>	<b>△27.5</b>
태평양	소계	27,863	31,952	336,828	21,098	253,809	△34.0
	선망	19,000	24,648	259,565	16,080	183,585	△34.8
	연승	2,875	3,106	38,633	2,938	31,953	△5.4
	원양트롤	3,716	3,462	30,675	1,825	29,414	△47.3
	봉수망	1,067	344	5,866	0	5,902	△100.0
	기타	306	392	2,089	256	2,957	△34.7
대서양	소계	<b>444</b>	<b>295</b>	<b>84,021</b>	<b>895</b>	<b>59,287</b>	<b>203.4</b>
	채낚기	0	0	37,856	0	24,577	-
	원양트롤	0	0	42,840	647	31,155	-
	기타	444	295	3,325	248	3,555	△15.9
인도양	소계	<b>1,850</b>	<b>1,822</b>	<b>13,359</b>	<b>2,696</b>	<b>18,535</b>	<b>48.0</b>
	선망	1,725	1,681	10,566	2,435	15,836	44.9
	연승	125	141	2,792	261	2,699	85.1
	기타	0	0	1	0	0	-
남빙양	소계	<b>0</b>	<b>0</b>	<b>16,281</b>	<b>0</b>	<b>29,396</b>	<b>-</b>
	저연승	0	0	1,176	0	949	-
	원양트롤	0	0	15,105	0	28,447	-
	기타	0	0	0	0	0	-

<참고3> 11월 해역별 생산동향

(단위 : 톤)



## □ 어가 동향

- 참치류인 가다랑어는 2.6% 증가한 반면, 황다랑어와 눈다랑어는 각각 13.8%, 10.1% 감소.
- 기타 중 명태, 대구는 각각 6.5%, 0.5% 증가한 반면, 오징어류, 이빨고기는 각각 2.7%, 0.5% 감소.

(단위 : 생산단가, 원/kg)

구 분		2024년 11월	2025년 11월	증 감	
				가격(원)	증감율(%)
참치류	가다랑어	1,909.8	1,960.4	50.6	2.6
	남방참다랑어	-	-	-	-
	눈다랑어	7,122.7	6,401.0	△721.6	△10.1
	황다랑어	3,545.2	3,055.7	△489.5	△13.8
공치		4,818.2	-	△4,818.2	△100.0
대구		2,268.0	2,279.6	11.6	0.5
명태		1,512.2	1,610.7	98.8	6.5
민대구류		-	1,519.0	1519.0	-
이빨고기(메로)		21,582.9	21,483.7	△99.2	△0.5
남빙양크릴		-	-	-	-
오징어류		6,675.9	6,495.3	△180.6	△2.7
한치류		-	-	-	-

※ 원양어업생산동향 집계 결과는 잠정치이며 향후 통계확정 시 정정될 수 있습니다.