

## 원양어업 생산동향 [2025.12.]

### □ 어종별 생산동향

- '25년 12월 원양어업의 전체 생산량은 22,104톤으로 전년대비 약 23.5% 감소, 평년 대비 약 29.4% 감소.
  - 참치의 경우 전년대비 선망은 35.7% 감소, 연승은 11.1% 증가.
  - 꽁치, 대구, 명태는 생산 실적이 없으며, 민대구류, 이빨고기(메로)는 각각 89.8%, 9.5% 감소.
- 2025년 원양어업 누계 생산량은 383,133톤으로 전년대비 약 20.1% 감소.

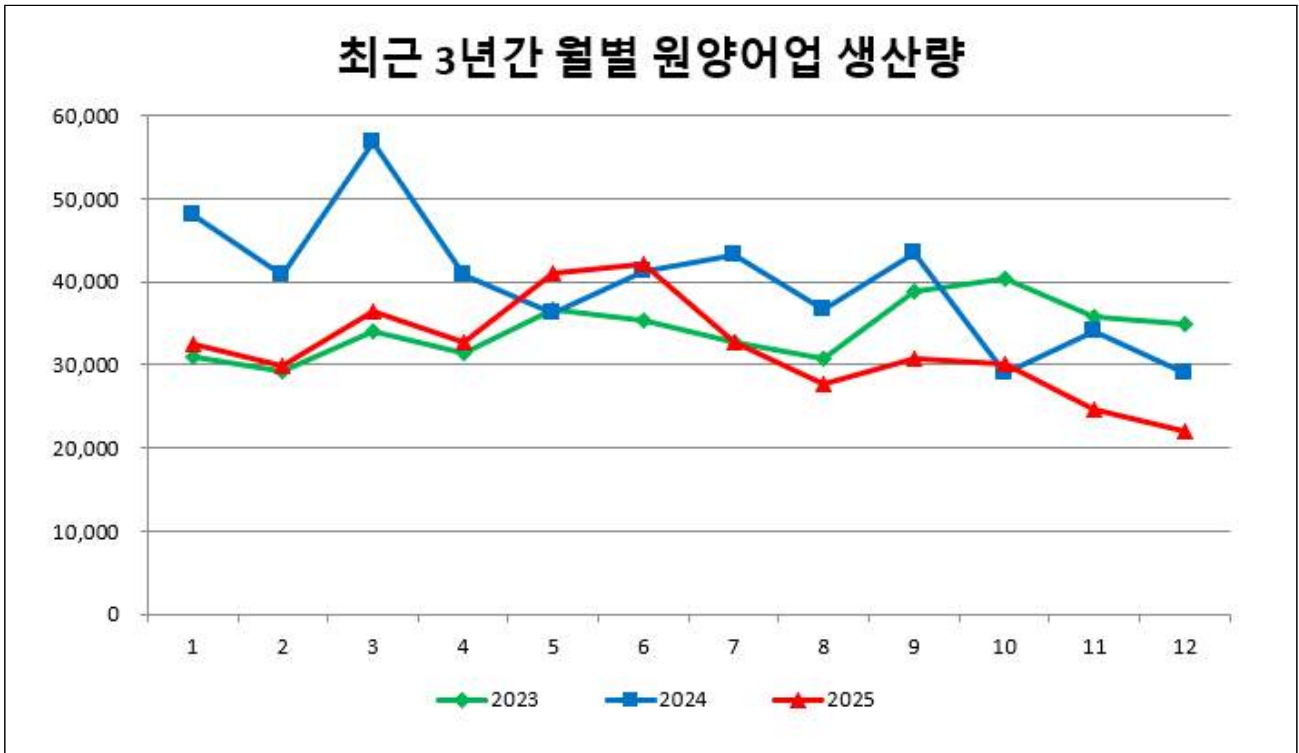
(단위 : 톤, %)

구 분	평년(5년)	2024년		2025년		전년동월 대비증감 (%)	
	당월 (12월)	당월 (12월)	누계 (1~12월)	당월 (12월)	누계 (1~12월)		
<b>합 계</b>	<b>31,289</b>	<b>28,908</b>	<b>479,397</b>	<b>22,104</b>	<b>383,133</b>	<b>△23.5</b>	
참치류 <sup>1)</sup>	소계	25,888	22,308	334,611	16,068	251,077	△28.0
	선망	22,164	18,610	288,738	11,960	211,367	△35.7
	연승	3,724	3,698	45,874	4,108	39,696	11.1
	기타	0	0	0	0	14	-
꽁치	13	0	5,866	0	5,902	-	
대구	65	150	1,682	0	2,372	△100.0	
명태	1,677	752	28,999	0	29,199	△100.0	
민대구류	172	587	10,035	60	5,795	△89.8	
이빨고기(메로)	875	911	3,878	824	3,731	△9.5	
남빙양크릴	0	0	15,105	0	28,447	-	
오징어류	2,278	3,725	63,156	4,732	52,431	27.0	
한치류	0	0	10,450	4	529	-	
기타 <sup>2)</sup>	321	475	5,614	416	3,650	△12.4	

<sup>1)</sup> 다랑어류, 새치류, <sup>2)</sup> 가오리류, 흥어류, 기타어류 등

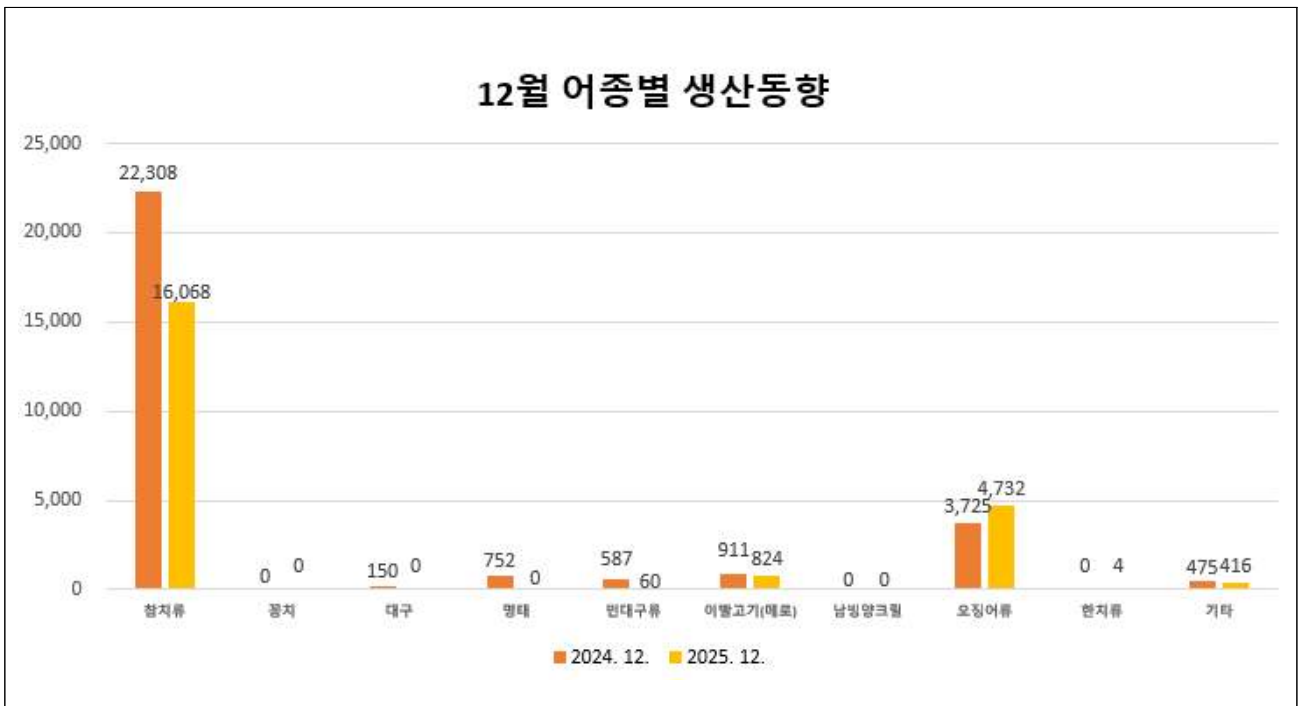
<참고1> 최근 3년간 월별 원양어업 생산량

(단위 : 톤)



<참고2> 12월 어종별 생산동향

(단위 : 톤)



## □ 해역별 생산동향

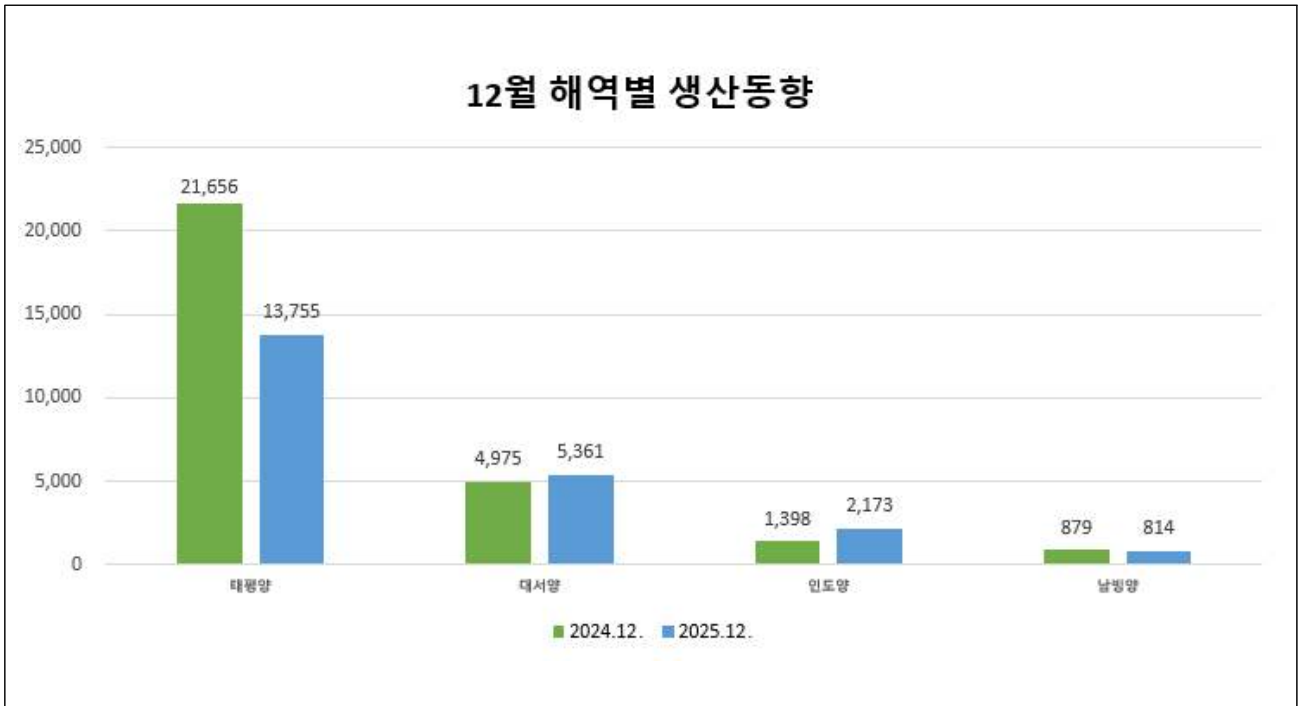
- 해역별 생산량의 경우 태평양, 남빙양은 각각 전년대비 36.5%, 7.4% 감소, 대서양, 인도양은 각각 7.8%, 55.4% 증가.
  - 태평양의 참치 생산량은 선망이 42.3% 감소, 연승이 11.4% 증가.
  - 인도양은 선망이 64.9%, 연승이 14.8% 증가.
- 2025년 해역별 누계 생산량의 경우 태평양, 대서양은 각각 전년대비 25.4%, 27.4% 감소, 인도양, 남빙양은 각각 40.3%, 76.1% 증가.

(단위 : 톤, %)

구 분		평년(5년)	2024년		2025년		전년동월 대비증감 (%)
주요수역		당월 (12월)	당월 (12월)	누계 (1~12월)	당월 (12월)	누계 (1~12월)	
<b>합 계</b>		<b>31,289</b>	<b>28,908</b>	<b>479,397</b>	<b>22,104</b>	<b>383,133</b>	<b>△23.5</b>
태평양	소계	26,017	21,656	358,484	13,755	267,566	△36.5
	선망	20,878	17,476	277,041	10,090	193,675	△42.3
	연승	3,356	3,251	41,884	3,622	35,576	11.4
	원양트롤	1,679	755	31,430	0	29,414	△100.0
	봉수망	13	0	5,866	0	5,902	-
	기타	91	174	2,263	43	3,000	△75.3
대서양	소계	3,069	4,975	88,996	5,361	64,648	7.8
	채낚기	1,149	1,938	39,794	1,983	26,560	2.3
	원양트롤	1,526	2,731	45,571	3,108	34,263	13.8
	기타	395	306	3,631	270	3,825	△11.8
인도양	소계	1,439	1,398	14,757	2,173	20,708	55.4
	선망	1,286	1,134	11,700	1,870	17,706	64.9
	연승	153	264	3,056	303	3,002	14.8
	기타	0	0	1	0	0	-
남빙양	소계	764	879	17,160	814	30,210	△7.4
	저연승	764	879	2,055	814	1,763	△7.4
	원양트롤	0	0	15,105	0	28,447	-
	기타	0	0	0	0	0	-

<참고3> 12월 해역별 생산동향

(단위 : 톤)



## □ 어가 동향

- 참치류인 가다랑어는 2.8% 증가한 반면, 황다랑어와 눈다랑어는 각각 5.5%, 3.9% 감소.
- 기타 중 꽁치, 대구, 명태는 생산 실적이 없으며, 민대구류, 오징어류는 각각 24.8%, 1.6% 감소.

(단위 : 생산단가, 원/kg)

구 분		2024년 12월	2025년 12월	증 감	
				가격(원)	증감율(%)
참치류	가다랑어	1,912.0	1,964.8	52.8	2.8
	남방참다랑어	-	-	-	-
	눈다랑어	7,124.2	6,845.1	△279.1	△3.9
	황다랑어	3,419.5	3,230.1	△189.4	△5.5
꽁치		-	-	-	-
대구		2,263.0	-	△2,263.0	△100.0
명태		1,512.3	-	△1,512.3	△100.0
민대구류		1,447.6	1,089.1	△358.6	△24.8
이빨고기(메로)		21,332.6	21,324.9	△7.7	0.04
남빙양크릴		-	-	-	-
오징어류		6,224.6	6,127.5	△97.4	△1.6
한치류		-	3,717.0	3,717.0	-

※ 원양어업생산동향 집계 결과는 잠정치이며 향후 통계확정 시 정정될 수 있습니다.