

원양어업 생산동향 [2026.2.]

□ 어종별 생산동향

- '26년 2월 원양어업의 전체 생산량은 26,831톤으로 전년대비 약 10.5% 감소, 평년 대비 약 20% 감소.
- 참치의 경우 전년대비 연승은 8.7%, 선망은 1.3% 증가.
- 꽁치, 대구, 명태는 생산 실적이 없으며, 민대구류, 이빨고기(메로), 남빙양크릴은 각각 87.1%, 24.0%, 1239.3% 증가.

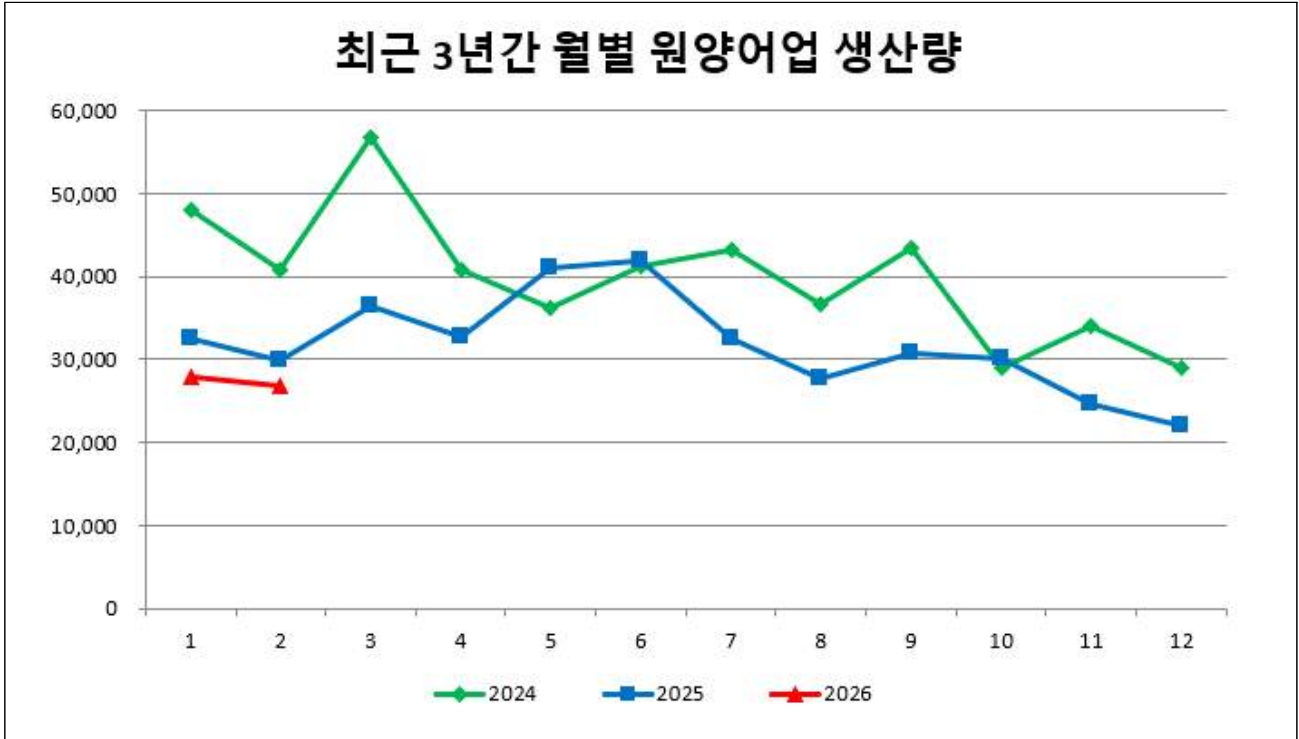
(단위 : 톤, %)

구 분		평년(5년)	2025년		2026년		전년동월대비 증감(%)
		당월 (2월)	당월 (2월)	누계 (2월)	당월 (2월)	누계 (2월)	
합 계		33,696	29,960	62,547	26,831	54,735	△10.4
참치류¹⁾	소계	21,290	19,016	41,826	19,483	40,133	2.5
	선망	18,716	16,005	34,992	16,209	32,873	1.3
	연승	3,114	3,011	6,834	3,274	7,260	8.7
	기타	0	0	0	0	0	-
꽁치		0	0	0	0	0	-
대구		0	0	0	0	0	-
명태		0	0	0	0	0	-
민대구류		249	325	611	608	967	87.1
이빨고기(메로)		163	288	1,001	357	1,394	24.0
남빙양크릴		2,900	56	56	750	750	1239.3
오징어류		8,970	10,135	18,830	5,509	11,177	△45.6
한치류		4	0	0	1	1	-
기타²⁾		120	140	223	123	313	△12.1

¹⁾ 다랑어류, 새치류, ²⁾ 가오리류, 홍어류, 기타어류 등

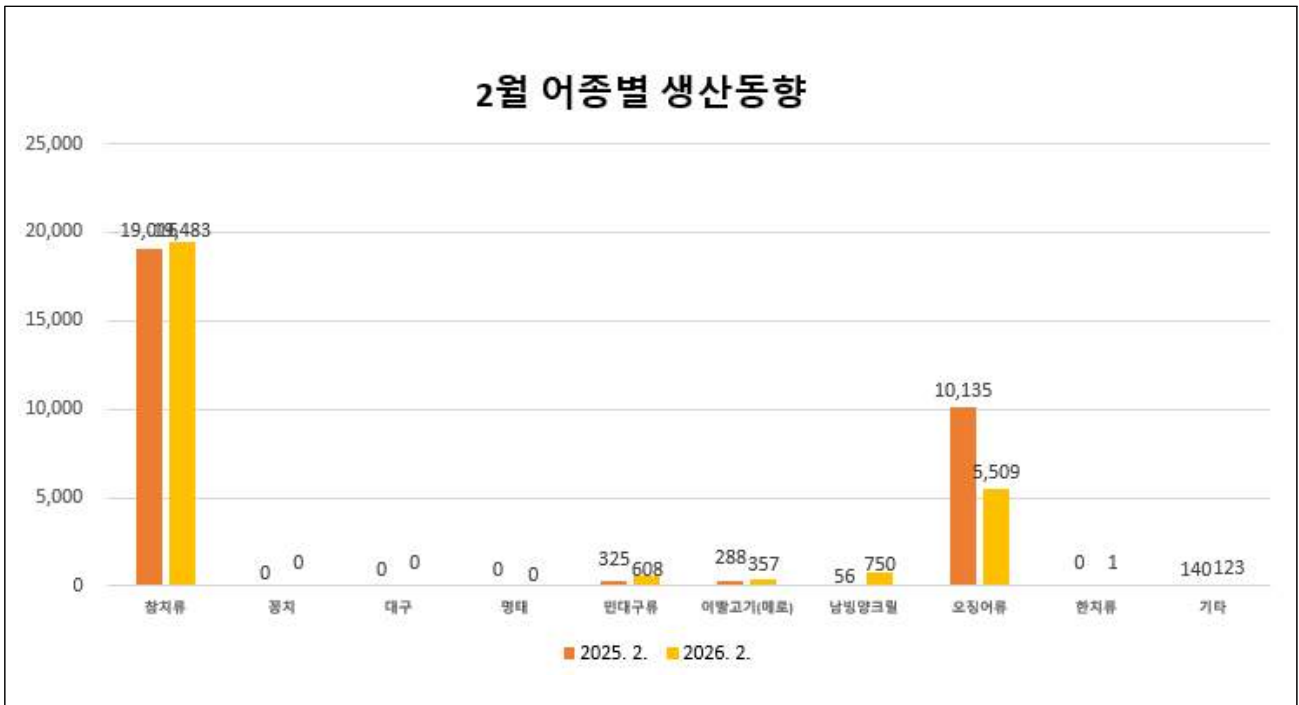
<참고1> 최근 3년간 월별 원양어업 생산량

(단위 : 톤)



<참고2> 2월 어종별 생산동향

(단위 : 톤)



□ 해역별 생산동향

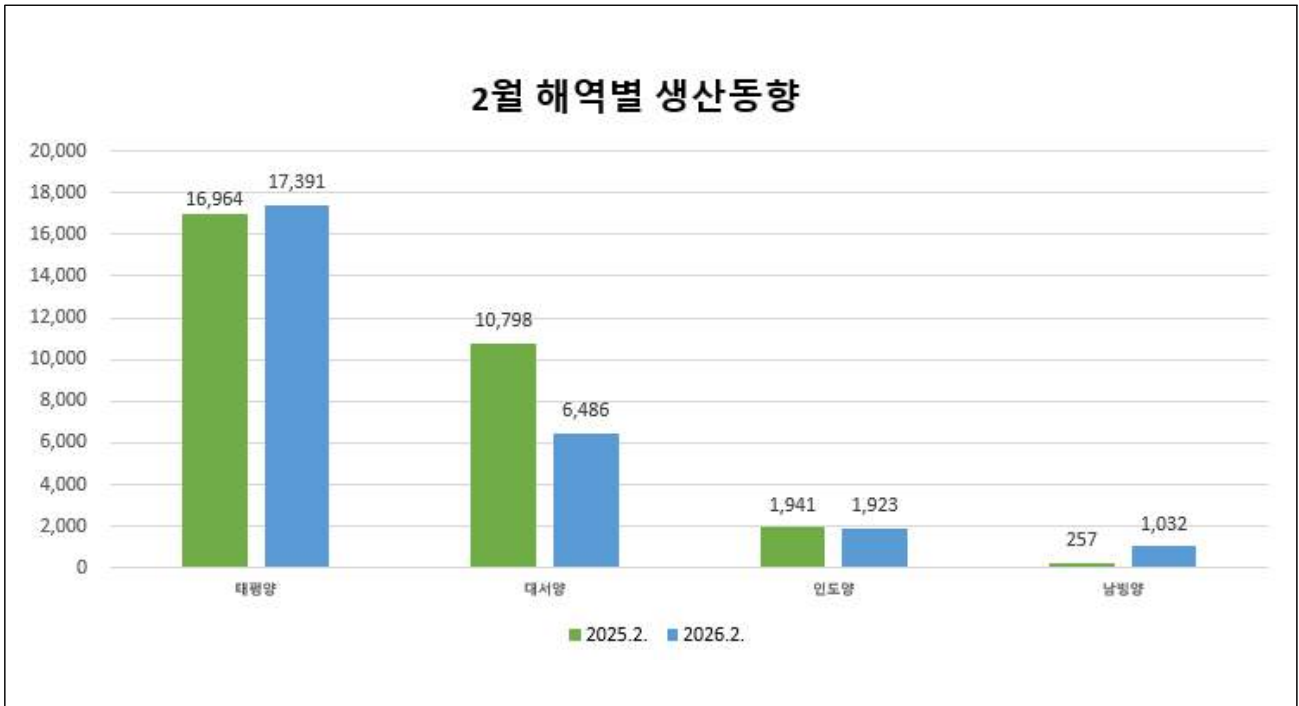
- 해역별 생산량의 경우 태평양, 남빙양은 각각 전년대비 2.5%, 301.6% 증가, 대서양, 인도양은 각각 39.9%, 0.9% 감소.
- 태평양의 참치 생산량은 연승이 8.4%, 선망이 1.3% 증가.
- 인도양은 선망이 1.3% 증가, 연승이 17.7% 감소.

(단위 : 톤, %)

구 분		평년(5년)	2025년		2026년		전년동월대비 증감(%)
주요수역		당월 (2월)	당월 (2월)	누계 (2월)	당월 (2월)	누계 (2월)	
합 계		33,696	29,960	62,547	26,831	54,735	△10.4
태평양	소계	19,204	16,964	38,200	17,391	35,411	2.5
	선망	16,400	14,295	32,041	14,476	29,100	1.3
	연승	2,792	2,609	6,099	2,827	6,223	8.4
	원양트롤	0	0	0	0	0	-
	봉수망	0	0	0	0	0	-
	기타	12	60	60	88	88	46.7
대서양	소계	9,598	10,798	20,060	6,486	12,911	△39.9
	채낚기	5,345	6,227	9,400	2,365	4,509	△62.0
	원양트롤	3,925	4,262	10,082	3,811	7,822	△10.6
	기타	328	309	578	310	580	0.3
인도양	소계	1,912	1,941	3,372	1,923	4,364	△0.9
	선망	1,776	1,710	2,951	1,733	3,773	1.3
	연승	136	231	421	190	591	△17.7
	기타	0	0	0	0	0	-
남빙양	소계	2,981	257	915	1,032	2,051	301.6
	저연승	78	201	859	281	1,300	39.8
	원양트롤	2,903	56	56	751	751	1241.1
	기타	0	0	0	0	0	-

<참고3> 2월 해역별 생산동향

(단위 : 톤)



□ 어가 동향

- 참치류인 황다랑어, 황다랑어는 각각 24.5%, 7.8% 증가하였으며, 가다랑어는 0.2원 증가했으나 증감율은 0.0%로 미미한 수준임.
- 기타 중 꽁치, 대구, 명태는 생산 실적이 없으며, 민대구류, 이빨고기(메로), 남빙양크릴, 오징어류는 각각 1.9%, 24.5%, 0.5%, 2.7% 감소.

(단위 : 생산단가, 원/kg)

구 분		2025년 2월	2026년 2월	증 감	
				가격(원)	증감율(%)
참치류	가다랑어	1,961.2	1,961.4	0.2	0.0
	남방참다랑어	-	-	-	-
	눈다랑어	6,485.7	6,988.7	503.0	7.8
	황다랑어	3,144.3	3,914.8	770.5	24.5
꽁치		-	-	-	-
대구		-	-	-	-
명태		-	-	-	-
민대구류		1,520.0	1,491.0	△29.0	△1.9
이빨고기(메로)		21,350.3	16,110.5	△5239.8	△24.5
남빙양크릴		757.3	753.4	△3.9	△0.5
오징어류		6,308.6	6,136.9	△171.7	△2.7
한치류		-	3,150.0	3150.0	-

※ 원양어업생산동향 집계 결과는 잠정치이며 향후 통계확정 시 정정될 수 있습니다.