

## 원양어업 생산동향 (2026.4.)

### □ 어종별 생산동향

- '26년 4월 원양어업의 전체 생산량은 32,955톤으로 전년대비 약 0.7% 증가, 평년 대비 약 21.3% 감소.
- 참치의 경우 전년대비 선망은 3.7%, 연승은 3.4% 증가.
- 꽁치, 명태는 생산 실적이 없으며, 대구, 이빨고기(메로)는 각각 50.0%, 35.7% 증가, 민대구류, 남빙양크릴은 각각 71.3%, 34.7% 감소.

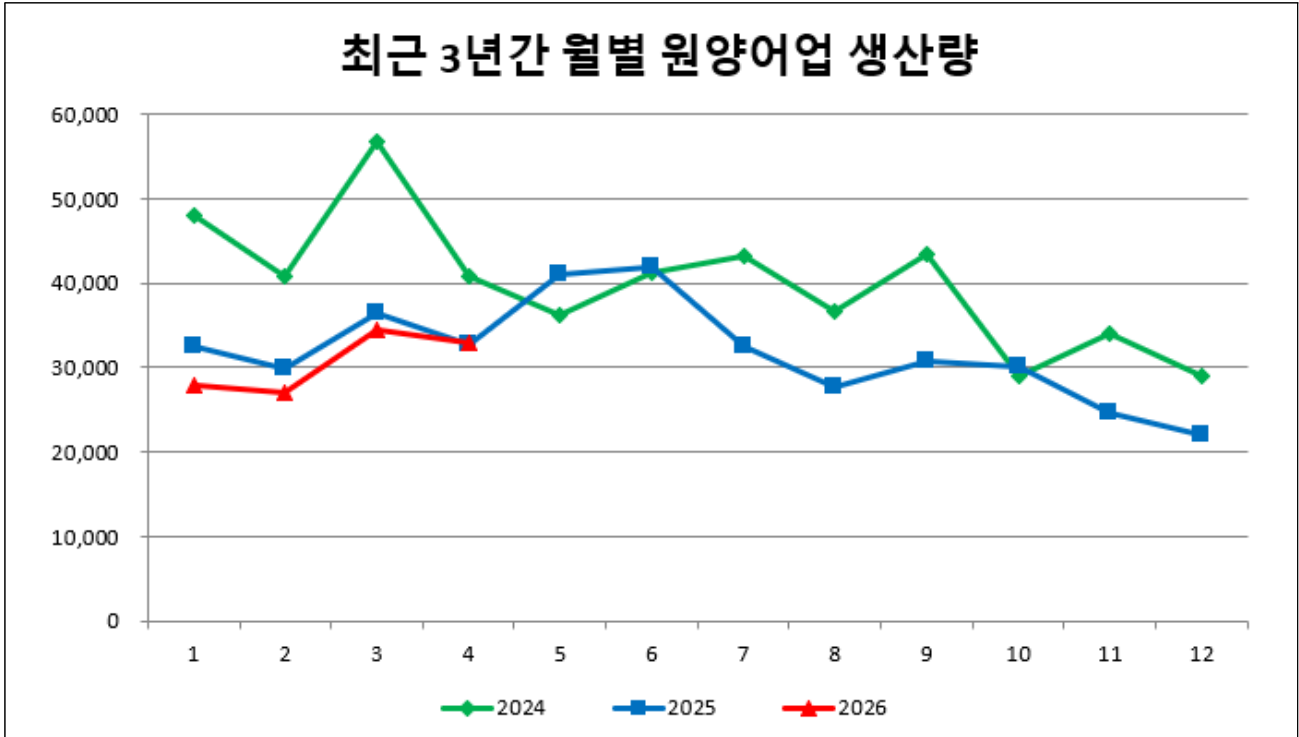
(단위 : 톤, %)

구 분	평년(5년)	2025년		2026년		전년동월대비 증감(%)	
	당월 (4월)	당월 (4월)	누계 (4월)	당월 (4월)	누계 (4월)		
<b>합 계</b>	39,981	32,716	131,694	32,955	122,371	0.7	
참치류 <sup>1)</sup>	소계	21,549	17,791	77,540	18,446	79,308	3.7
	선망	18,425	14,873	64,812	15,430	66,055	3.7
	연승	3,124	2,918	12,728	3,016	13,253	3.4
	기타	0	0	0	0	0	-
꽁치	0	0	0	0	0	-	
대구	1	4	4	6	6	50.0	
명태	0	0	0	0	0	-	
민대구류	433	908	1,951	261	1,405	△71.3	
이빨고기(메로)	210	255	1,536	346	2,092	35.7	
남빙양크릴	6,395	6,077	11,911	3,967	7,391	△34.7	
오징어류	11,057	7,240	37,648	9,658	31,415	33.4	
한치류	20	8	14	11	15	37.5	
기타 <sup>2)</sup>	316	433	1,090	260	739	△40.0	

<sup>1)</sup> 다랑어류, 새치류, <sup>2)</sup> 가오리류, 홍어류, 기타어류 등

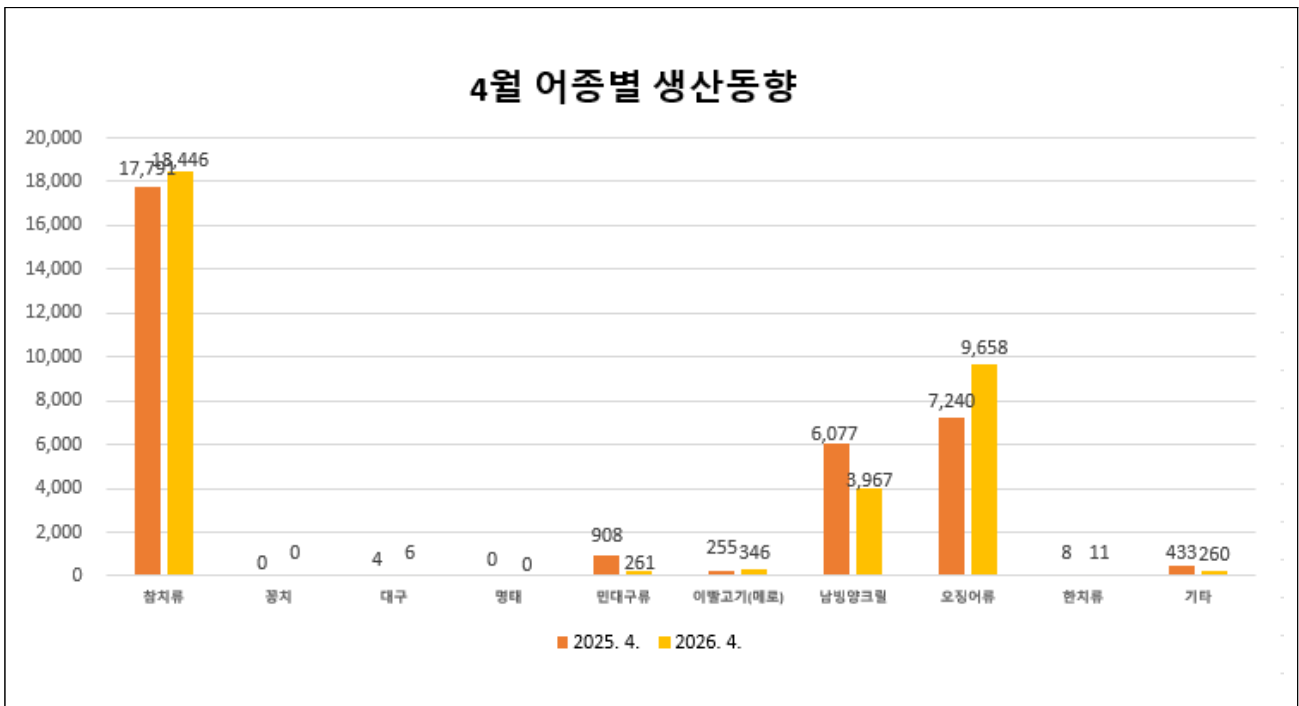
<참고1> 최근 3년간 월별 원양어업 생산량

(단위 : 톤)



<참고2> 4월 어종별 생산동향

(단위 : 톤)



## □ 해역별 생산동향

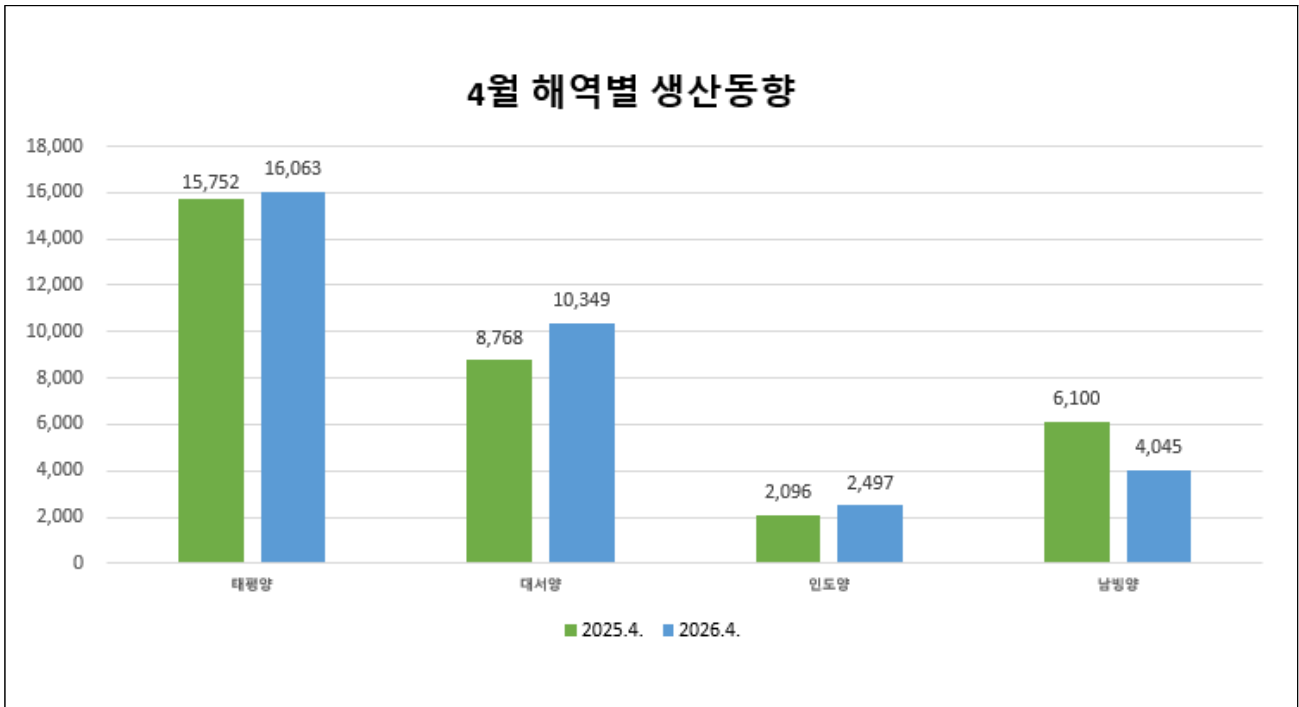
- 해역별 생산량의 경우 태평양, 대서양, 인도양은 각각 전년대비 2.0%, 18.0%, 19.1% 증가, 남빙양은 33.7% 감소.
- 태평양의 참치 생산량은 선망, 연승 각각 1.5%, 5.3% 증가.
- 인도양의 참치 생산량은 선망이 24.0% 증가, 연승이 14.3% 감소.

(단위 : 톤, %)

구 분		평년(5년)	2025년		2026년		전년동월대비 증감(%)
주요수역		당월 (4월)	당월 (4월)	누계 (4월)	당월 (4월)	누계 (4월)	
<b>합 계</b>		<b>39,981</b>	<b>32,716</b>	<b>131,694</b>	<b>32,955</b>	<b>122,371</b>	<b>0.7</b>
태평양	소계	<b>19,873</b>	<b>15,752</b>	<b>69,964</b>	<b>16,063</b>	<b>69,974</b>	<b>2.0</b>
	선망	16,951	13,042	58,180	13,235	58,087	1.5
	연승	2,916	2,681	11,656	2,822	11,840	5.3
	원양트롤	0	0	0	0	0	-
	봉수망	0	0	0	0	0	-
	기타	6	29	128	6	47	△79.3
대서양	소계	<b>11,963</b>	<b>8,768</b>	<b>41,504</b>	<b>10,349</b>	<b>34,493</b>	<b>18.0</b>
	채낚기	7,673	4,360	21,788	6,455	17,721	48.1
	원양트롤	4,071	4,139	18,530	3,602	15,533	△13.0
	기타	219	269	1,186	292	1,238	8.6
인도양	소계	<b>1,738</b>	<b>2,096</b>	<b>7,388</b>	<b>2,497</b>	<b>8,984</b>	<b>19.1</b>
	선망	1,474	1,831	6,632	2,270	8,043	24.0
	연승	264	265	756	227	941	△14.3
	기타	0	0	0	0	0	-
남빙양	소계	<b>6,047</b>	<b>6,100</b>	<b>12,839</b>	<b>4,045</b>	<b>8,918</b>	<b>△33.7</b>
	저연승	11	23	928	79	1,528	243.5
	원양트롤	6,395	6,077	11,911	3,967	7,392	△34.7
	기타	0	0	0	0	0	-

<참고3> 4월 해역별 생산동향

(단위 : 톤)



## □ 어가 동향

- 참치류인 눈다랑어는 39.8%, 황다랑어는 27.9% 증가하였으며, 그 외 참치류의 증감율은 전반적으로 변동이 미미한 수준임.
- 기타 어종 중 꽁치, 명태는 생산 실적이 없으며, 대구, 한치류는 각각 1.9%, 7.0% 감소.
- 민대구류, 메로(이빨고기), 남빙양크릴, 오징어류는 전년과 유사한 수준을 유지함.

(단위 : 생산단가, 원/kg)

구 분		2025년 4월	2026년 4월	증 감	
				가격(원)	증감율(%)
참치류	가다랑어	1,962.2	1,959.7	△2.5	△0.1
	남방참다랑어	17,429.3	17,417.1	△12.2	△0.1
	눈다랑어	4,933.6	6,897.5	1,963.9	39.8
	황다랑어	3,700.1	4,731.7	1,037.7	27.9
꽁치		0.0	0.0	0.0	0.0
대구		2,361.8	2,316.5	△45.3	△1.9
명태		0.0	0.0	0.0	0.0
민대구류		1,517.7	1,519.4	1.6	0.1
이빨고기(메로)		21,317.9	21,337.9	20.1	0.1
남빙양크릴		753.2	753.1	△0.1	0.0
오징어류		6,297.2	6,358.8	61.6	1.0
한치류		3949.8	3,673.5	△276.3	△7.0

※ 원양어업생산동향 집계 결과는 잠정치이며 향후 통계확정 시 정정될 수 있습니다.