

CUADRO Nº 1

DESEMBARQUE DE RECURSOS HIDROBIOLÓGICOS MARÍTIMOS Y CONTINENTALES SEGÚN UTILIZACIÓN
ENERO - ABRIL 2015

(Miles de Toneladas)

한국 수산물 수출액 (2015. 1월 ~ 4월)



Utilización	2014		2015				Ene-Abr	Var % Ene-Abr 2015/14
	Abril	Ene-Abr	Ene	Feb	Mar	Abr		
Total	445,78	1 023,96	115,57	123,01	152,45	1 494,07	1 885,10	전체 84,10
✓ Cons. Humano Directo	108,01	456,86	115,57	123,01	134,30	118,24	491,12	국경선 7,50
Enlatado (통조림)	8,21	41,67	6,32	8,73	11,09	13,35	39,49	-5,23
Congelado (냉동)	57,20	256,23	63,36	72,57	75,46	61,21	272,60	6,39
Marítimo	57,12	255,79	63,24	72,47	75,34	61,10	272,15	6,40
Continental	0,08	0,44	0,12	0,10	0,12	0,11	0,45	2,27
Curado (건조)	3,30	10,63	3,41	2,52	3,36	2,54	11,83	11,29
Marítimo	1,70	5,23	2,21	1,42	2,36	1,34	7,33	40,15
Continental	1,60	5,40	1,20	1,10	1,00	1,20	4,50	-16,67
Fresco (생선)	39,30	148,33	42,48	39,19	44,39	41,14	167,20	12,72
Marítimo	36,00	135,83	38,78	36,09	41,09	37,24	153,20	12,79
Continental	3,30	12,50	3,70	3,10	3,30	3,90	14,00	12,00
✓ Cons. Humano Indirecto	337,77	567,10	0,00	0,00	18,15	1 375,83	1 393,98	국경선 145,81
Anchoveta	337,77	567,10	0,00	0,00	18,15	1 375,83	1 393,98	145,81
Otras Especies	0,00	0,00	0,00	0,00	0,00	0,00	0,00	0,00

Nota: Cifras sujetas a reajuste

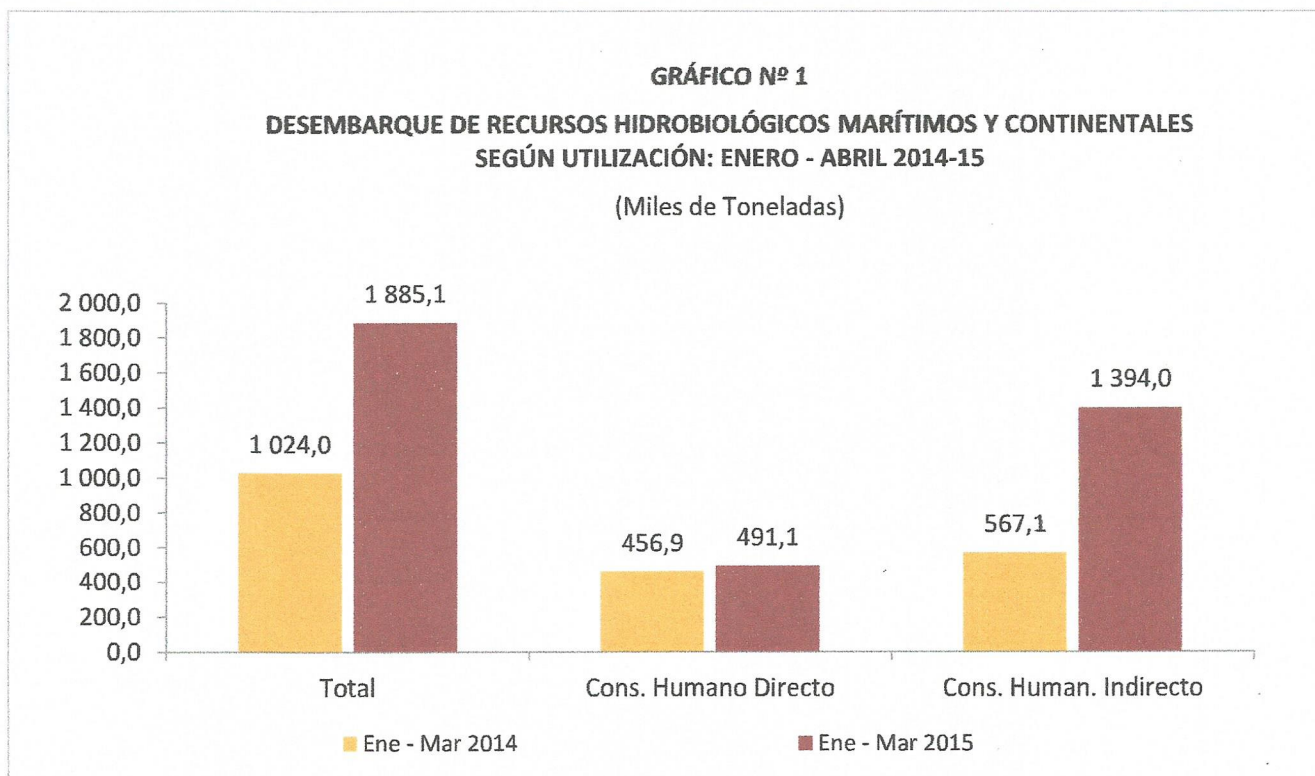
Fuente: Estadística Pesquera Mensual

Elaboración: Ministerio de la Producción - DGP - Dirección de Estudios y Derechos Económicos Pesquero y Acuícolas

GRÁFICO Nº 1

DESEMBARQUE DE RECURSOS HIDROBIOLÓGICOS MARÍTIMOS Y CONTINENTALES
SEGÚN UTILIZACIÓN: ENERO - ABRIL 2014-15

(Miles de Toneladas)



CUADRO Nº 4

DESEMBARQUE DE RECURSOS HIDROBIOLÓGICOS PARA ENLATADO SEGÚN ESPECIE: ENERO - ABRIL 2015

(Toneladas)

통계청 원어 영문표

Puerto	Total	Ene	Feb	Mar	Abr
Total	39 489	6 323	8 726	11 092	13 348
Abalón	62	30	11	21	0
Anchoveta <i>다랑어</i>	23 146	3604	5349	6593	7 600
Atún <i>TUNA</i>	3 411	339	992	866	1 214
Barrilete	837	334	0	155	348
Bonito <i>가자미</i>	2 727	533	161	948	1 084
Caballa <i>고등어</i>	2 936	634	383	392	1 528
Calamar	0	0	0	0	0
Jurel <i>진돗개</i>	1 248	45	10	848	345
Machete	373	46	48	172	107
Pota	556	259	170	115	12
Otros mariscos	362	63	102	109	89
Otros pescados	3 830	436	1500	874	1 021

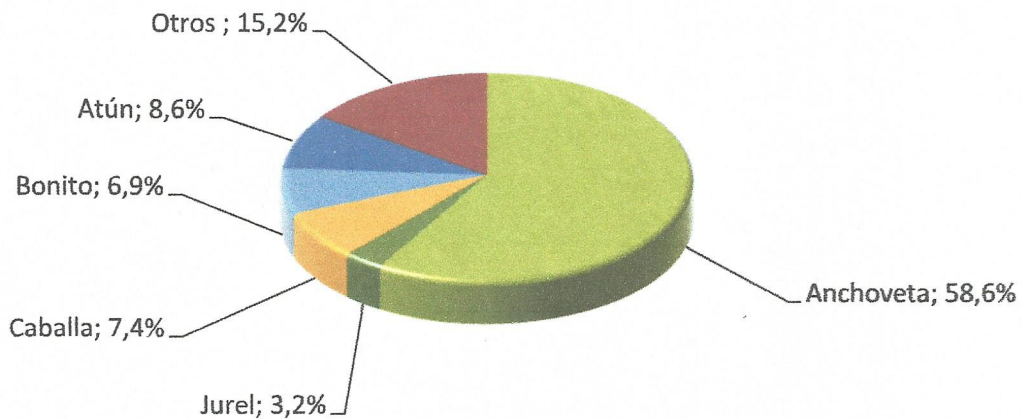
Nota: Cifras sujetas a reajuste

Fuente: Estadística Pesquera Mensual

Elaboración: Ministerio de la Producción - DGP - Dirección de Estudios y Derechos Económicos Pesquero y Acuícolas

GRÁFICO Nº 5

DESEMBARQUE DE RECURSOS HIDROBIOLÓGICOS PARA ENLATADO SEGÚN ESPECIE: ENERO - ABRIL 2015



CUADRO N° 6
DESEMBARQUE DE RECURSOS HIDROBIOLÓGICOS MARÍTIMOS PARA CONGELADO SEGÚN ESPECIE
ENERO - ABRIL 2015
(Toneladas)

남동동 양식장

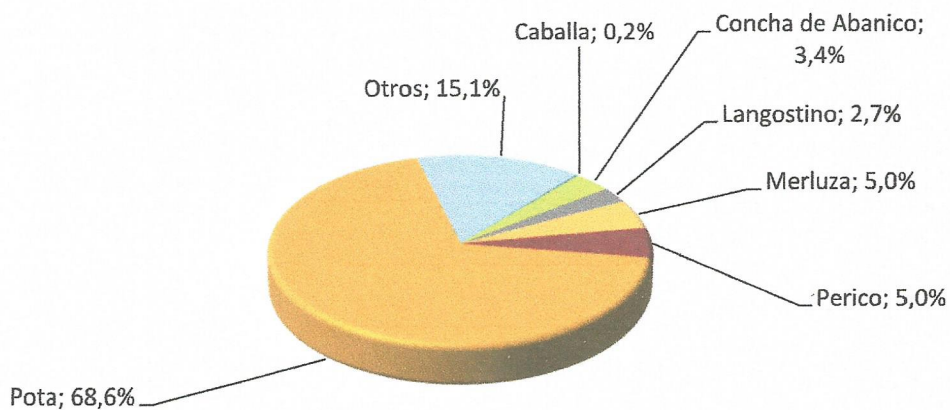
Puerto	Total	Ene	Feb	Mar	Abr
Total	272 146	63 237	72 474	75 337	61 098
Anchoveta	685	115	238	192	140
Anguila	1 918	314	497	731	376
Atún	2 708	941	721	770	276
Bonito	2 599	70	51	939	1 539
Caballa	602	412	191	0	0
Calamar	5 178	1 133	2 301	1 733	10
Concha de Abanico <i>가리비</i>	9 136	3 102	3 358	1 674	1 001
Jurel	267	0	66	176	25
Langostino <i>새우</i>	7 332	1 845	2 349	2 099	1 039
Merluza <i>머리 고사</i>	13 624	3 039	3 821	4 139	2 625
Pejerrey	188	0	3	28	157
Perico	13 700	8 906	3 520	963	311
Pota <i>대방오징어</i>	186 696	36 351	47 784	57 035	45 526
Otros mariscos	453	71	82	95	205
Otros pescados	27 060	6 937	7 493	4 762	7 868

Nota: Cifras sujetas a reajuste

Fuente: Estadística Pesquera Mensual

Elaboración: Ministerio de la Producción - DGP - Dirección de Estudios y Derechos Económicos Pesquero y Acuícolas

GRÁFICO N° 7
DESEMBARQUE DE RECURSOS HIDROBIOLÓGICOS MARÍTIMOS PARA CONGELADO
SEGÚN ESPECIE ENERO - ABRIL 2015



CUADRO Nº 8
DESEMBARQUE DE RECURSOS HIDROBIOLÓGICOS MARÍTIMOS PARA CURADO SEGÚN ESPECIE
ENERO - ABRIL 2015

(Toneladas)

전국 총 양식장

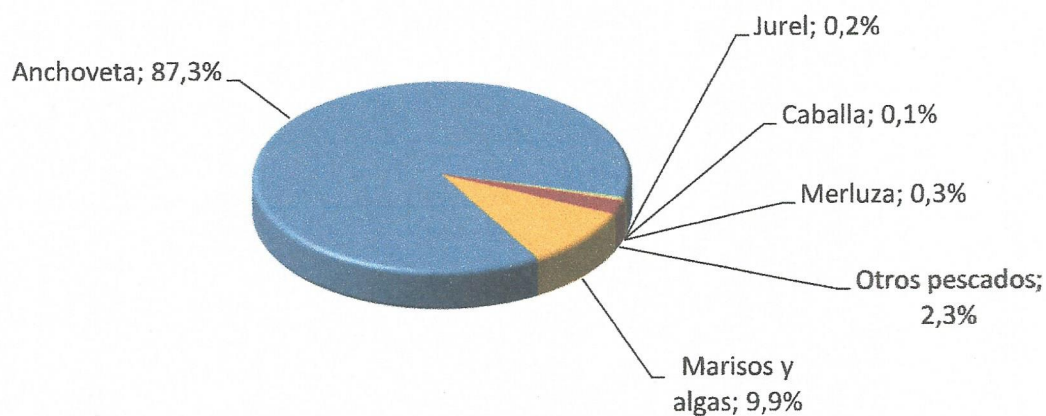
Puerto	Total	Ene	Feb	Mar	Abr
Total	7 330	2 209	1 418	2 359	1 344
Anchoveta <i>연어</i>	6 396	1 651	1 295	2 162	1 288
Caballa	10	5	2	0	3
Cabrilla	10	4	3	1	2
Jurel	11	0	2	5	4
Lisa <i>리사</i>	38	7	13	8	10
Merluza <i>메루자</i>	20	6	5	4	5
Raya	8	1	3	1	3
Tollo	11	1	5	3	2
Otros pescados	102	29	33	25	15
Mariscos y algas	724	505	57	150	12

Nota: Cifras sujetas a reajuste

Fuente: Estadística Pesquera Mensual

Elaboración: Ministerio de la Producción - DGP - Dirección de Estudios y Derechos Económicos Pesquero y Acuícolas

GRÁFICO Nº 9
DESEMBARQUE DE RECURSOS HIDROBIOLÓGICOS MARÍTIMOS PARA CURADO
SEGÚN ESPECIE: ENERO - ABRIL 2015



CUADRO Nº 7
DESEMBARQUE DE RECURSOS HIDROBIOLÓGICOS MARÍTIMOS PARA FRESCO SEGÚN ESPECIE
ENERO - ABRIL 2015

(Toneladas)

수산물 양식업

Puerto	Total	Ene	Feb	Mar	Abr
Total	153 194	38 780	36 088	41 091	37 236
Anchoveta	3	0	0	0	3
Bonito <i>부시</i>	32 348	5 158	5 777	10 308	11 104
Caballa	1 361	798	496	18	50
Cachema	1 024	468	255	61	241
Calamar	3 124	760	852	912	600
Chiri	2 105	510	527	611	458
Choro	2 005	493	530	586	396
Conchas de Abanico	228	70	59	55	45
Jurel <i>전갱이</i>	6 723	1 954	1 697	1 798	1 274
Liza	5 545	2 023	1 284	1 016	1 223
Lorna	1 780	446	469	474	391
Machete	984	262	274	201	247
Merluza <i>대구</i>	10 706	2 847	2 814	2 701	2 344
Pejerrey	1 715	225	352	489	649
Perico <i>민숭이</i>	12 780	5 943	3 837	2 243	757
Pota <i>대양어</i>	16 428	4 824	3 753	4 398	3 454
Tollo	2 030	198	663	586	583
Volador	1 561	224	255	577	505
Mariscos y Otros	10 375	2 510	2 249	2 626	2 990
Otros Pescados	40 372	9 069	9 946	11 433	9 924

Nota: Cifras sujetas a reajuste

Fuente: Estadística Pesquera Mensual

Elaboración: Ministerio de la Producción - DGP - Dirección de Estudios y Derechos Económicos Pesquero y Acuícolas

GRÁFICO Nº 8

DESEMBARQUE DE RECURSOS HIDROBIOLÓGICOS MARÍTIMOS PARA FRESCO
SEGÚN ESPECIE: ENERO - ABRIL 2015

